

Atlas de Riesgo

para la Georreferenciación
de las Violencias contra las
Mujeres en el Estado de
Puebla

2023



PUEBLA
Un gobierno *presente*



Secretaría de
Igualdad Sustantiva

Índice



Índice

Presentación.....	8
Introducción	11
Metodología.....	14
Centro Estatal de Datos e Información referente a los Casos de Violencia contra las Mujeres (CEDAVIM) y el Banco Nacional de Datos e Información sobre Casos de Violencia contra las Mujeres (BANAVIM).....	17
Informe de atenciones proporcionadas por la Secretaría de Igualdad Sustantiva 01 de enero al 31 de diciembre de 2022.....	20
Llamadas al 9-1-1	21
Embarazo en niñas y adolescentes en el estado de Puebla.....	23
Informe de casos de violencia contra las mujeres reportados en el Centro Estatal de Datos e Información referente a los Casos de Violencia contra las mujeres (CEDAVIM).....	27
Del Centro Estatal de Datos e Información referente a los Casos de Violencia contra las mujeres CEDAVIM	27
Análisis de Información del Centro Estatal de Datos e Información referente a los casos de Violencia contra las Mujeres CEDAVIM 2022.....	30
<i>Conceptos diferenciadores: Expediente Únicos de Víctimas (EUV), Casos, Seguimiento de Servicios proporcionados</i>	32
Del registro y captura de información de las dependencias encargadas	37
<i>De la participación de las Organizaciones de la Sociedad Civil.....</i>	40
¿Qué es una OSC?	40
OSC-Casa de Sanación Yolpajti	41
OSC-ANTHUS.....	42
Tipos y modalidades de violencia.....	49
Tipos de violencia	55
Primeros 15 municipios donde ocurrieron los hechos.....	62
Mapas de ubicación de los tipos de violencia	65



Violencia Psicológica	66
Violencia Física	71
Violencia Patrimonial.....	76
Violencia Sexual	80
Violencia Económica	84
Violencia de “Otro” tipo.....	88
Modalidad de la violencia.....	92
Modalidad de la violencia: Familiar.....	94
Modalidad de la violencia: En la comunidad	98
Modalidad de la violencia: Digital o cibernética.....	103
Modalidad de la violencia: Laboral.....	108
Modalidad de la violencia: Escolar o docente	112
Modalidad de la violencia: Institucional	116
Modalidad de la violencia: Femicida	120
Modalidad de la violencia: Política.....	123
Modalidad de la violencia: Obstétrica	127
Lugares donde ha ocurrido la violencia.....	132
Lugar donde ocurrió la violencia por estado civil.....	135
Vínculo con la persona agresora	137
Edades de las mujeres que reportaron la violencia	139
Grupos de edad por número de eventos de violencia experimentados	141
Estado civil	142
Escolaridad.....	146
Informe del perfil de personas agresoras registradas en el CEDAVIM del 01 de enero de 2022 al 31 de diciembre de 2022.....	149
Tipo de violencia por sexo de la persona agresora.....	150
Edad de las personas agresoras	153
Estado civil de las personas agresoras.....	155



<i>Escolaridad de las personas agresoras</i>	157
<i>Uso de sustancias tóxicas por parte de las personas agresoras</i>	158
Tipo de violencia por uso de sustancias tóxicas.....	160
<i>Actividades de las personas agresoras</i>	163
<i>Fuente de ingresos de la persona agresora</i>	164
<i>Tipo de arma que uso la persona agresora</i>	166
Informe de atenciones proporcionadas por la Secretaría de Igualdad Sustantiva 01 de enero al 31 de diciembre de 2022	168
Reporte de atención a mujeres víctimas de violencia de forma presencial “In situ”, del 01 de enero al 31 de diciembre de 2022	172
Atención a usuarias, línea “Tel mujer” del 01 de enero al 31 de diciembre de 2022.....	176
Informe de llamadas al número de emergencia 9-1-1 (nueve-uno-uno) del 01 de enero al 31 de diciembre de 2022.....	182
Ubicación de los centros de atención a llamadas de emergencias (CALLE), en el estado de Puebla	183
Panorama general de hallazgos con respecto a los tipos delictivos de homicidio, violación y secuestro del 01 de enero al 31 de diciembre de 2022	184
Información correspondiente al delito de secuestro, del 01 de enero al 31 de diciembre de 2022.....	193
Información correspondiente al delito de violación, del 01 de enero al 31 de diciembre de 2022.....	198
Información correspondiente al delito de homicidio, del 01 de enero al 31 de diciembre de 2022.....	205
Reporte de casos de embarazo infantil y adolescente del estado de Puebla 01 de enero al 31 de diciembre de 2022.....	214
<i>Reporte general de embarazos en niñas y adolescentes durante 2022</i>	218
<i>Embarazos en menores de 20 años durante 2022</i>	219
Referencias.....	229



Presentación



Presentación

La Secretaría de Igualdad Sustantiva del Estado de Puebla, en el marco de las acciones enfocadas a atender la Declaratoria de Alerta de Violencia de Género en contra de Mujeres ha tenido a bien elaborar el presente documento denominado “Atlas de Riesgo para la Georreferenciación de las Violencias contra las Mujeres en el Estado de Puebla”, busca visibilizar la magnitud de la violencia que viven en todos los ámbitos de su vida, cuantificando y describiendo dicha problemática con datos de diversas dependencias del gobierno estatal y federal, de ahí que se pueda focalizar la atención en los espacios que más lo requieran.

De esta manera es importante dar a conocer a las y los tomadores de decisiones, así como a la sociedad en general el curso que ha tomado esta problemática, ya que es tarea primordial de todas y todos los actores sociales contribuir al análisis y propuestas de generación de soluciones oportunas, dado que es un tema que de manera directa o indirecta afecta a toda la ciudadanía, en cualquiera de los ámbitos que esta se pueda presentar.

Partiendo de este entendido, el presente Atlas contiene información respecto a la violencia que experimentaron las mujeres en el estado de Puebla durante el 2022, y que quedó registrada en diversas fuentes de información que, sistematizadas, dan como resultado la estructuración en apartados que buscan brindar a las personas lectoras un acercamiento integral a dicha problemática desde aspectos teóricos, empíricos y metodológicos claros.

Dentro de este Atlas también se podrá encontrar información que corresponde a la legislación vigente en materia de prevención, atención, sanción y



erradicación de la violencia de género contra las mujeres que, fundamentan la elaboración de este material, pero donde también se pueden observar las acciones que el gobierno del estado de Puebla ha implementado, así como aquellas en las que se está trabajando arduamente.

Además de buscar ser una herramienta de corte informativo, se pretende que, al conocer la dimensión de la violencia de género y sus implicaciones, se logren cuestionar las prácticas de vida que impliquen alguna forma de violencia en contra de mujeres y niñas, las cuales han sido aprendidas a lo largo de muchas generaciones, pero que es fundamental deconstruir, a fin de garantizar una vida digna e igualitaria entre hombres y mujeres.



Introducción



Introducción

Desde donde se tienen registro, la violencia ha sido históricamente un problema que acarrearán las sociedades de todas las épocas, lo cual ha traído consigo toda una serie de problemas, tanto en el ámbito privado como en el público, no obstante, las consecuencias de esto no han logrado hacer eco en la conciencia de la ciudadanía, pues se continúa ejerciendo violencia contra diferentes grupos. Uno de estos es el grupo de mujeres y niñas, quienes han sido y son violentadas en todas las esferas de la vida, por el simple hecho de nacer mujeres.

Es de esta manera que se tiene una deuda histórica con las mujeres, por las graves violaciones a sus derechos humanos, los cuales, si bien se ha exhortado a respetar desde el ámbito internacional, es una realidad por reconocer, que los mecanismos han sido muy limitados, pues prevalece, y en muchos casos, ha aumentado la violencia en razón de género, dicha violencia ha permeado gravemente las relaciones sociales que se construyen.

Derivado de lo anterior, es fundamental atender esta problemática que no solo afecta a las mujeres, sino a toda la sociedad, ya que la violencia de género es un problema que se ha normalizado, por lo tanto, se lleva a cabo en muchos casos de manera mecánica, no existe un cuestionamiento real, sin embargo, las implicaciones son graves, hasta derivar en la pérdida de la vida. En razón de esto, desde la Secretaría de Igualdad Sustantiva, se han sumado esfuerzos para conocer a fondo esta problemática, por lo que en atención a esto se ha construido el presente Atlas que expone, reflexiona, identifica y señala las diversas formas de



violencia que padecen las mujeres al interior del Estado de Puebla, con la finalidad de generar acciones que verdaderamente garanticen una vida libre de violencia.

Es fundamental, implementar políticas generales, programas, estrategias y acciones públicas, para construir una sociedad justa y equitativa, para disminuir la brecha de desigualdad entre mujeres y hombres, así como las prácticas discriminatorias en cualquiera de sus modalidades para aquellas personas susceptibles de sufrirla, no solo por el género, ya que además a esto se le suman otras características que obligan a abordar este fenómeno desde una mirada interseccional.

El documento expuesto no solo pretende exponer cifras del grave problema de la violencia de género, sino también fungir como un instrumento de consulta y reflexión para las y los tomadores de decisiones, en torno a las prácticas diarias que realizan y que impactan en la disminución de la discriminación y la violencia en contra de las niñas, adolescentes y mujeres.



Metodología



Metodología

La complejidad que representa el problema de la violencia contra las mujeres es tal que, su abordaje requiere hacer una revisión exhaustiva de la información disponible, a fin de seleccionar la más adecuada y que permita generar un acercamiento claro para que las y los tomadores de decisiones pongan en marcha acciones eficaces a fin de garantizar una vida libre de violencia a las mujeres en todos los ámbitos de la vida.

Por tal motivo, para el desarrollo del presente Atlas, se optó por hacer uso de datos de corte cuantitativo, producto de distintas fuentes de información oficiales, las cuales se describirán en las siguientes líneas. No obstante, si bien las estadísticas tienen la característica de brindar rigor a lo que se presenta, las mismas requieren de un análisis cuantitativo y cualitativo exhaustivo, que permita comprender el porqué de esas cifras, dado que las condiciones en las que cada mujer sufre violencia pueden diferir, sin embargo, para generar políticas integrales es importante conocer las diferentes realidades.

Por la principal temática abordada en el presente Atlas, que es la violencia contra las mujeres, resulta esencial abordar el concepto de **“estadísticas de género”**, las cuales son definidas por la Comisión Económica para América Latina y el Caribe (2006) como “una representación numérica de hechos que se ubican en el tiempo y el espacio, y desempeñan un papel importante en la eliminación de estereotipos, en la formulación de políticas y en su seguimiento” (s/p).



Además, ONU Mujeres se refiere a que el uso de la **estadística de género** ayuda a formular, planear, presupuestar, dar seguimiento y evaluar las políticas públicas con perspectiva de género.

En ese sentido, de acuerdo con la División de Asuntos de Género de la CEPAL, quien se encarga de producir estadísticas de género en la región de Latinoamérica y el Caribe, la violencia contra las mujeres es una de las temáticas clave para representar las brechas de desigualdad entre hombres y mujeres, por lo que se puede afirmar que los datos estadísticos producidos y presentados en el presente documento se encuentran dentro del grupo catalogado como estadísticas de género y, como ya se ha hecho mención, este servirá como fuente de información para la elaboración de estrategias que contribuyan al logro de la plena igualdad entre hombres y mujeres.

Debe remarcarse que, para el caso del presente Atlas, si bien se hace uso de datos cuantificables, la muestra es no probabilística, ya que solo se presentan los casos registrados por las fuentes de información que se proporcionaron para estos fines, pero con esto no se niega la existencia de otros casos que por diversas razones no llegaron a instancias oficiales, de ahí que este documento expone solo una muestra de la situación de violencia que experimentan las mujeres, pero la realidad palpable puede ser aún más adversa y por lo tanto, urgente de atender.

Derivado de lo anterior, además de acudir a datos estadísticos, se ha hecho una profunda revisión de la literatura relacionada con el tema, así como de los trabajos previos realizados por otras entidades federativas u otras naciones con el propósito de conocer sus experiencias en la elaboración de sus respectivos



documentos que integran la situación de violencia de género y reforzar lo que se busca presentar para el caso del estado de Puebla, todo ello teniendo siempre presente la perspectiva de género, tan fundamental para abordar este problema.

Recolección de la información y levantamiento de los datos

En el marco de las acciones de trabajo para la elaboración del presente Atlas, la Secretaría de Igualdad Sustantiva del Estado de Puebla, ha utilizado fuentes oficiales de información proporcionadas mediante petición formal, o bien de acceso libre, construidas por otras dependencias del estado de Puebla y de la federación, las cuales en términos generales recogen datos sustanciales que la misma ciudadanía les proporciona a partir de realizar reportes o solicitar servicios, todos dirigidos a casos de violencia de género.

Para este caso se hace uso de cuatro fuentes principales de información, entre ellas: los casos capturados en el Centro Estatal de Datos e Información sobre Casos de Violencia contra las Mujeres (CEDAVIM), mismos que son migrados al Banco Nacional de Datos e Información sobre Casos de Violencia contra las Mujeres (BANAVIM), así mismo esto se complementó con datos del número de emergencia 9-1-1 del estado de Puebla, sobre violencia contra las mujeres, donde de manera puntual se seleccionaron tres delitos en contra de mujeres siendo estos violación, secuestro y homicidio. De manera paralela, se reconoce al embarazo infantil y adolescente como un grave problema, en el cual pueden verse combinadas distintas formas de violencia, por lo cual se hace uso de datos de consulta pública emitidos por la Secretaría de Salud Nacional.



Centro Estatal de Datos e Información referente a los Casos de Violencia contra las Mujeres (CEDAVIM) y el Banco Nacional de Datos e Información sobre Casos de Violencia contra las Mujeres (BANAVIM)

El Centro Estatal de Datos e Información referente a los Casos de Violencia contra las Mujeres, de acuerdo a lo establecido en el artículo 32 del Reglamento de la Ley para el Acceso de las Mujeres a una Vida Libre de Violencia del Estado de Puebla, en el que se señala la responsabilidad de la Secretaría de Seguridad Pública del Estado de Puebla para que en coordinación con las personas integrantes del Sistema Estatal, las dependencias y entidades de la Administración Pública y los Mecanismos Municipales para el Adelanto de las Mujeres, lleven a cabo las acciones necesarias para la operación del Centro Estatal, mismo que tendrá como objetivo proporcionar y administrar la información procesada de las instancias involucradas en la atención, prevención, sanción y erradicación de la violencia de género, con el fin de contar con diagnósticos que motiven el diseño e instrumentación de políticas públicas y programas desde la perspectiva de género y de derechos humanos de las mujeres (Orden Jurídico Poblano, 2009).

Este Centro de Datos, se encuentra sincronizado con el Banco Nacional de Datos e Información sobre Casos de Violencia contra las Mujeres (BANAVIM), motivo por el cual, ambas plataformas de información comparten la misma estructura para la generación de una migración de datos.

El BANAVIM crea expedientes electrónicos únicos para cada mujer en situación de violencia, salvaguardando la información personal recopilada por las instancias involucradas. Genera un registro de datos sobre las Órdenes de



Protección e identifica situaciones que requieran medidas gubernamentales de urgente aplicación en función de los intereses superiores de las mujeres en situación de violencia, que les permitan romper el silencio, alzar la voz, mirarse nuevamente y reconstruir su vida (BANAVIM, 2023). Con ello se da cumplimiento a lo previsto en el artículo 44 de la Ley General de Acceso de las Mujeres a una Vida Libre de Violencia.

El objetivo del Banco Nacional, es administrar la información de las instancias involucradas en la atención, prevención, sanción, erradicación, con el propósito de elaborar estadísticas y diagnósticos de violencia que permitan conocer sistemáticamente las características y patrones de este fenómeno, para hacer frente a la violencia contra las mujeres con miras a simplificar los procesos y mejorar la coordinación entre sus miembros y fortalecer su capacidad en los planos federal, estatal y municipal, proporcionando los recursos humanos técnicos y financieros para aumentar su eficacia en la ejecución de sus acciones. (BANAVIM).

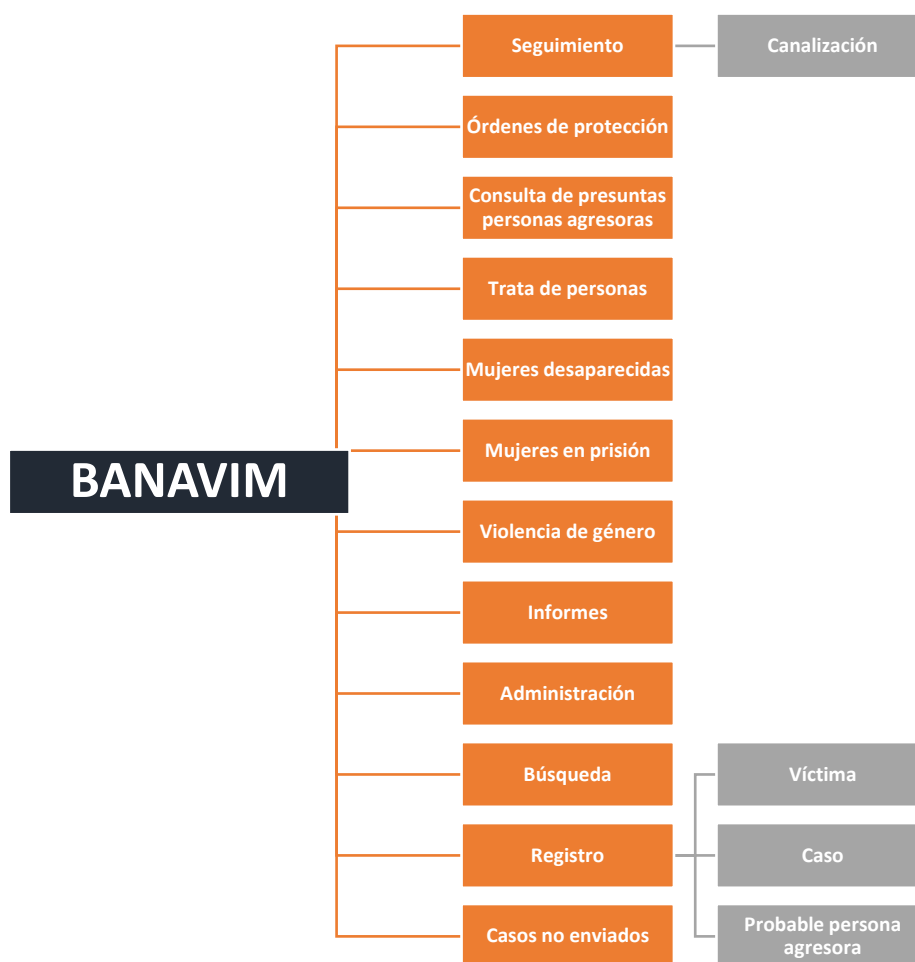
Dentro de este banco de datos se reúnen esfuerzos importantes de la federación, ya que aglomera información de todas las entidades del país, dando un seguimiento incluso a aquellos casos donde las usuarias han tenido que dejar su lugar de origen a causa de la violencia que han experimentado, aunado a esto, la plataforma permite ingresar información de todos los eventos de violencia que la misma ha reportado, así mismo un punto a destacar es que también se tienen datos de la persona que cometió la agresión, dejando con esto el antecedente de un probable responsable en caso de que la violencia escale, dicho dato también es



necesario en la medida en que permite conocer si la conducta de los agresores ha sido reiterativa y actuar al respecto.

Si bien es un sitio de acceso público, cabe resaltar que quienes capturan la información proporcionada por las usuarias, son personas provenientes de instancias involucradas en la atención, prevención, sanción y erradicación de la violencia en contra de las mujeres, los cuales se muestran de manera general en el apartado de “información pública”, no obstante, dicha información no presenta datos sensibles que puedan comprometer la integridad de las usuarias.

La estructura del sitio de **BANAVIM** es la siguiente:



Fuente: Elaboración propia a partir de información del manual de captura.



Informe de atenciones proporcionadas por la Secretaría de Igualdad Sustantiva 01 de enero al 31 de diciembre de 2022

La Secretaría de Igualdad Sustantiva, a través de los múltiples servicios que provee como institución de primer contacto con niñas, adolescentes y mujeres, a fin de ser una red de apoyo ante situaciones de violencia, es por ello, que a través de programas como “No estás sola” el cual se constituye como una red de apoyo que brindan asistencia emocional, jurídica y trabajo social.

La Dirección de Atención a Mujeres Víctimas de Violencia, de acuerdo a sus atribuciones establecidas en el artículo 23 del Reglamento Interior de la Secretaría de Igualdad Sustantiva la faculta a fin de generar atención especializada bajo el “Modelo de Atención a Mujeres en Situación de Violencia mediante Intervención de Dupla Especializada”, el cual tiene como objetivo implementar una metodología con perspectiva de género y enfoque en derechos humanos para la orientación, asesoría, contención, acompañamiento, seguimiento y canalización de las mujeres víctimas de violencia mediante Dupla Especializada; en apego a la normatividad aplicable y privilegiando la calidad y la calidez, propiciando la autonomía, seguridad, bienestar y el empoderamiento de las mujeres. Esta metodología de avanzada nos permite brindar atención oportuna a las mujeres sin revictimizarlas.

Los servicios que se brindan se realizan “*in situ*”, es decir, desde las instalaciones de la Secretaría, pero también acorta la distancia, a través de medios telefónicos y digitales como “Tel mujer”, desde los cuales además de proveer de las multicitadas atenciones que presenta, se obtiene información que permite a



la Secretaría conocer el fenómeno de la violencia, para mejorar el trato humano, la calidad y calidez del servicio, evitar la conductas de revictimización y generar lazos de sororidad.

Llamadas al 9-1-1

El 9-1-1 (nueve, uno, uno) es el número único de llamadas de emergencia, el cual se constituye como el resultado de la estrategia para el fortalecimiento y consolidación del servicio de atención de llamadas de emergencia en México, bajo la aprobación del Acuerdo 10/XXXVII/14; en el cual se aprueba la consolidación de un servicio homologado para la atención de llamadas de emergencia en todo el país, que opere de manera estandarizada a nivel nacional, reduzca los tiempos de atención y mejore la calidad del servicio prestado a la ciudadanía (SEGOB, SESNSP, CNI, 2016).

La recolección de datos que se realizó con base al Catálogo Nacional de Incidentes de Emergencia, el cual, ya cuenta con la homologación e intercambio de información de los distintos Centros de Atención de Llamadas de Emergencia (CALLE) en el país, a través de una clasificación de tipos y subtipos de incidentes; asimismo, los reportes generados dan cumplimiento al Acuerdo 04/XLII/17, a través del cual el Sistema de Información sobre Justicia, Seguridad y Prevención de Violencia contra la Mujer El Consejo Nacional de Seguridad Pública aprueba la creación de una plataforma que permita homologar e interconectar las bases de datos sobre violencia de género, bajo la coordinación de la Secretaría de Gobernación, por conducto de la Subsecretaría de Derechos Humanos, con la participación de la Procuraduría General de la República, la Oficina del



Comisionado Nacional de Seguridad, la Comisión Nacional para Prevenir y Erradicar la Violencia contra las Mujeres y el Secretariado Ejecutivo del Sistema Nacional de Seguridad Pública. Asimismo, las entidades federativas acuerdan suministrar oportunamente la información correspondiente en esta plataforma, conforme a los lineamientos que para tal efecto se desarrollen, a fin de mejorar el diseño e implementación de las políticas públicas en la materia.

Con las llamadas realizadas al 9-1-1, se logra captar otro sector de la población que conoce este servicio y además tiene acceso al mismo, en este sentido, se ha tomado en consideración esta fuente de información en la que se seleccionaron los delitos de violación, homicidio y secuestro en los que las víctimas fueron mujeres en cualquiera de sus etapas de vida, de la cual se logró tener acceso a datos subjetivos, a partir de las narraciones de las llamadas realizadas, lo que permitió precisar en los lugares que requieren mayor vigilancia y protección para las mujeres; así como las circunstancias en que se dieron los hechos. Los delitos seleccionados, atentan directamente contra la integridad y la vida de las niñas, adolescentes y mujeres, se definen de la siguiente manera:

- **Homicidio:** Comete el delito de Homicidio el que priva de la vida a otro (Periódico Oficial del Estado de Puebla, 2023).
- **Secuestro:** Privación ilegal de la libertad (Diario Oficial de la Federación, 2021).
- **Violación:** Al que por medio de la violencia física o moral tuviere cópula con una persona sea cual fuere su sexo, se le aplicarán de diez a treinta años de



prisión y multa de cincuenta a quinientas Unidades de Medida y Actualización.

Se entiende por cópula, la introducción del pene en el cuerpo humano por vía vaginal, anal o bucal. Cuando el sujeto pasivo sea menor de dieciocho años y mayor de setenta se duplicará la sanción establecida en el primer párrafo (Periódico Oficial del Estado de Puebla, 2023).

Embarazo en niñas y adolescentes en el Estado de Puebla

Los embarazos en niñas y adolescentes son un tema de interés público, ya que “constituye un problema social y de salud pública, que evidencia la desigualdad, la injusticia social y una clara violación de los derechos humanos, con un impacto social, económico y cultural invaluable” (Ministerio de Salud Pública, Ministerio de Educación, Ministerio de Justicia, Derechos Humanos y cultos, Ministerio de Inclusión Económica y Social, 2018)

Sin duda alguna, todas las dificultades que acarrea el embarazo en la niñez y en la adolescencia son muchas, no obstante, es una práctica que se ha normalizado, en gran medida favorecida por los estereotipos que envuelven a las mujeres donde la maternidad es impuesta como una obligación, y se romantiza la idea de ser madre aún en condiciones adversas. Es por ello que es un tema importante de abordar, al hablar sobre violencia en contra de mujeres, ya que el embarazo en estas condiciones es reflejo de esto.

Es así que, por parte de la Secretaría de Salud Nacional, se ha hecho uso de los datos que proporcionan respecto al número de nacimientos, con lo cual se han generado estadísticas centradas en conocer aquellos alumbramientos en madres



menores de 20 años. Estos datos ponen en evidencia el delito de violación y estupro, los cuales están claramente dirigidos a menores de edad. Si bien los datos que son de consulta pública presentan el panorama nacional y nacimientos en madres de todas las edades, es importante remarcar que la población de interés se segmenta en dos bloques, el primero constituidos por menores de quince años, mientras que el segundo es de quince a diecinueve años; estos grupos etarios por ser considerado dentro del fenómeno denominado “embarazo infantil” y “embarazo adolescente” respectivamente.

Ahora bien, teniendo este grupo de edad, para fines del análisis se toman dos rangos de edad, el primero corresponde a menores de 14 años, y el segundo va de 14 a 19 años, esto para hacer una distinción entre niñas y adolescentes, además porque en términos legales existen dos figuras importantes a considerar, las cuales son: estupro y violación, que constituyen un delito que en muchos casos se comete en complicidad de las familias y las instituciones del Estado.

Dichos datos son de consulta pública, y se obtuvieron en el siguiente enlace: <https://datos.gob.mx/busca/dataset/nacimientos-ocurridos>. A partir de este fenómeno se observa también el ámbito en el que las niñas y adolescentes se pueden ver más vulneradas, dato sumamente importante en la medida en que se pueden emprender acciones que permitan disminuir esta problemática, ya que un embarazo no deseado tiene implicaciones a corto, mediano y largo plazo en la vida de las mujeres que a corta edad se enfrentan a esa responsabilidad.

A su vez los datos incluyen los datos del padre, lo que es importante para conocer la manera en cómo se dan estos embarazos, si provienen de relaciones



asimétricas o no, dado que un factor a tener presente es la edad de estos hombres, ya que eso puede llevar a estar frente a un delito, además de que expresa una relación desigual y/o abusiva.



Informe de casos de violencia contra las mujeres CEDAVIM



Informe de casos de violencia contra las mujeres reportados en el Centro Estatal de Datos e Información referente a los Casos de Violencia contra las mujeres (CEDAVIM)

Del Centro Estatal de Datos e Información referente a los Casos de Violencia contra las mujeres CEDAVIM

El Centro Estatal de Datos e Información referente a los Casos de Violencia contra las Mujeres, surge con la Ley para el Acceso de la Mujeres a una Vida Libre de Violencia del Estado de Puebla, publicada el 26 de noviembre de 2007, es un mecanismo que recopilación, compilación, procesamiento y sistematización e intercambio de información en materia de casos de violencia contra las mujeres en el estado de Puebla.

Figura 1.

Portal de captura de datos del Centro Estatal de Datos e Información referente a los Casos de Violencia contra las Mujeres.

The screenshot displays the CEDAVIM (Centro Estatal de Datos e Información sobre casos de Violencia contra las Mujeres) portal. The header includes the state coat of arms, the center's name, and the logo. A navigation menu on the left lists various functions: Búsqueda, Registro, Casos no Enviados, Seguimiento, Órdenes de Protección, Consulta de Probables Personas Agresoras, Trata de Personas, Mujeres Desaparecidas, Mujeres en Prisión, Violencia de Género, Informe, and Administración. The main content area shows a search bar with the name 'MARIA DE OS ANGELES BALEON REYES - SIS'. Below this, there are two search sections: 'Búsqueda de expediente' with a search by EUV field, and 'Búsqueda por filtros' with fields for first and second surnames, RFC, state (set to Puebla), and municipality. Buttons for 'Buscar', 'Buscar expediente', and 'Agregar expediente' are present. The footer indicates the date 'Octubre 24, 2023' and a 'Salir' button.

*Campos obligatorios

Extraída de información proporcionada por la Secretaría de Seguridad Pública del Estado (SSP).

De acuerdo con el documento emitido por la Secretaría de Seguridad Pública del Estado (SSP), en agosto del 2023, los participantes facultados son los siguientes:



- El Poder Ejecutivo (Presidencia honoraria)
- La Secretaría de Gobernación (Presidencia Ejecutiva)
- La Secretaría de Igualdad Sustantiva (Secretaría Ejecutiva)
- La Secretaría del Bienestar
- La Fiscalía General del Estado
- La Secretaría de Seguridad Pública
- La Secretaría de Educación
- La Secretaría de Cultura
- La Secretaría del Trabajo
- La Secretaría de Desarrollo Rural
- La Dirección General de Defensoría Pública
- Los Servicios de Salud del Estado
- El Sistema Estatal para el Desarrollo Integral de la Familia
- La Comisión de Derechos Humanos del Estado
- El Poder Legislativo
- El Poder Judicial
- El Consejo Estatal para la Atención de la Violencia Familiar
- El Instituto Poblano de los Pueblos Indígenas
- El Instituto Electoral del Estado
- El Tribunal Electoral del Estado
- Los órganos municipales con funciones de atención a víctimas y prevención de la violencia contralas mujeres.



Asimismo, se establece que su estructura de enlaces ante el BANAVIM es la siguiente:

Figura 2.
Estructura de enlaces ante el BANAVIM.



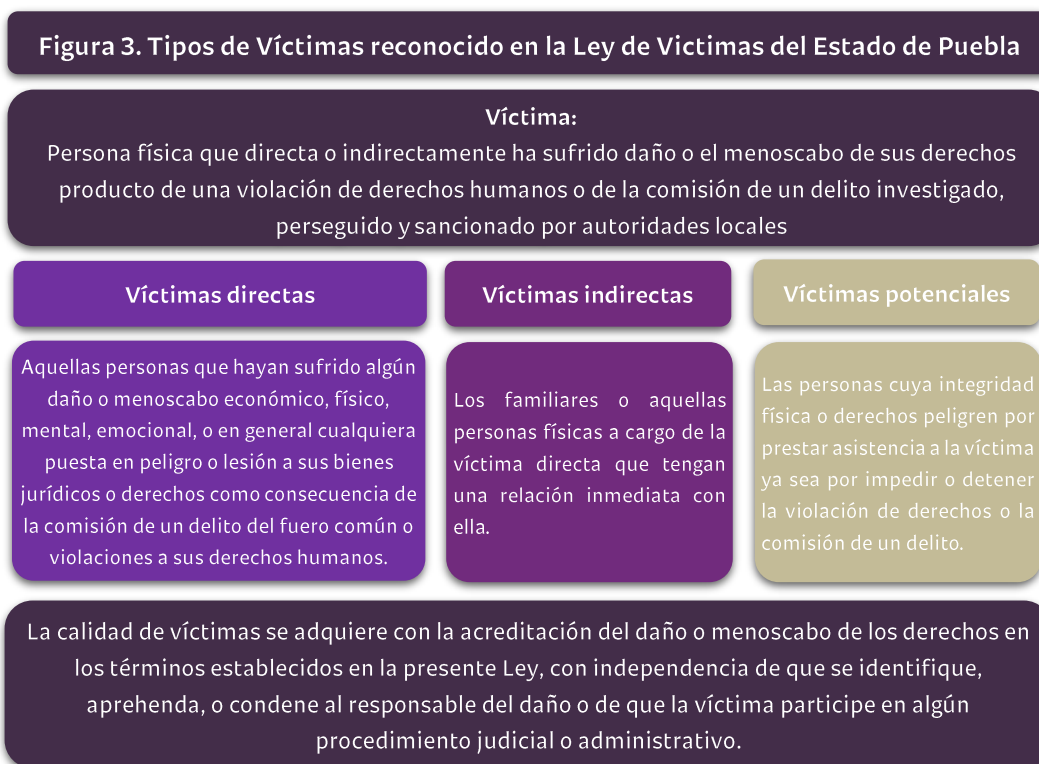
Extraída de información proporcionada por la Secretaría de Seguridad Pública del Estado (SSP).

Para lo anterior, se deberá entender por:

- **Enlace estatal:** Representante y enlace de la Entidad Federativa con el Banco Nacional
- **Enlace institucional:** Representante y enlace de la Dependencia facultada para llevar a cabo el suministro de datos al CEDAVIM
- **Capturista:** Personal responsable del suministro o captura de información al CEDAVIM

Análisis de Información del Centro Estatal de Datos e Información referente a los casos de Violencia contra las Mujeres CEDAVIM 2022

Derivado del análisis de los datos contenidos en el **Centro Estatal de Datos e Información sobre Casos de Violencia contra las Mujeres (CEDAVIM)** y que se presentan a través de la captura y generación de los denominados **Expedientes Únicos de Víctima (EUV)**, iniciados por las y los capturistas de las instituciones a cargo de brindar atención de primer contacto con las usuarias; es importante previo a iniciar el análisis de datos, desde un carácter jurídico, hacer mención de lo que desde la Ley de Víctima del Estado de Puebla se reconoce como víctima y su clasificación:

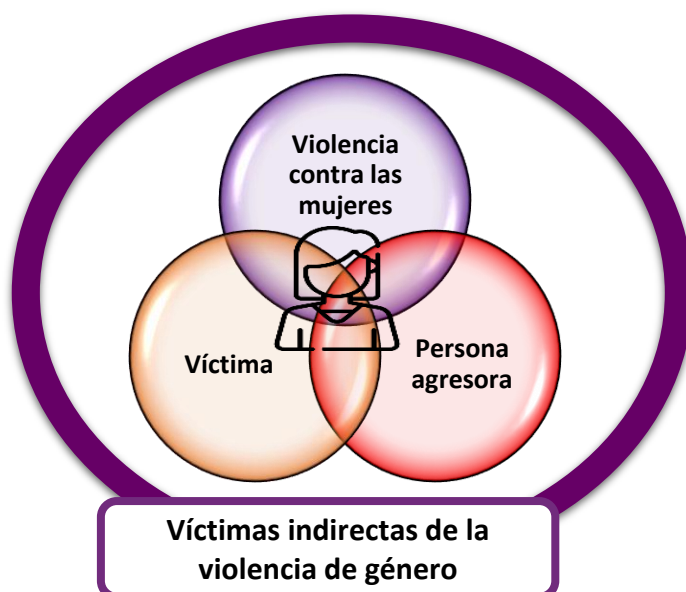


Elaboración propia a partir de la Ley de Víctimas del Estado de Puebla, Artículo 4. Última Reforma: 06-12-2019



Por otro lado, es importante desde la Secretaría de Igualdad Sustantiva realizar el análisis de esta información capturada en el CEDAVIM, con un enfoque integral, que permita entender el fenómeno de la violencia contra las mujeres, desde un panorama más amplio, además de los datos cuantitativos que se presentan. Por ello, tomando en consideración la Ley para el Acceso de las Mujeres a una Vida Libre de Violencia del Estado de Puebla, se prepone el siguiente esquema de entendimiento:

Figura 4.
Actores involucrados en el fenómeno de la violencia de género contra las mujeres.



Elaboración propia a partir de la Ley para el Acceso de las Mujeres a una Vida Libre de Violencia del Estado de Puebla.

Tabla 1. Actores del fenómeno de la violencia dirigida hacia las mujeres			
Víctima	Persona agresora	Víctimas indirectas de la violencia de género	Violencia contra las mujeres
La mujer de cualquier edad a quien se le causa algún tipo de violencia	La persona que inflige cualquier tipo de violencia contra las mujeres y las niñas	Familiares de la víctima y personas que tengan o hayan tenido relación o convivencia con la misma y que sufran, hayan sufrido o se encuentren en situación de riesgo por motivo de la violencia ejercida contra las mujeres.	Cualquier acción u omisión que, con motivo de su género, les cause daño físico, psicológico, económico, patrimonial, sexual, obstétrico o la muerte, en cualquier ámbito.

Elaboración propia a partir de la Ley para el Acceso de las Mujeres a una Vida Libre de Violencia del Estado de Puebla.

Conceptos diferenciadores: Expediente Únicos de Víctimas (EUV), Casos, Seguimiento de Servicios proporcionados

A partir de la información captura en el CEDAVIM, es importante mencionar que se debe establecer la diferencia entre los principales conceptos que coadyuvan en la comprensión de datos que generan a partir del CEDAVIM, los cuales se encuentran descritos en la siguiente tabla:

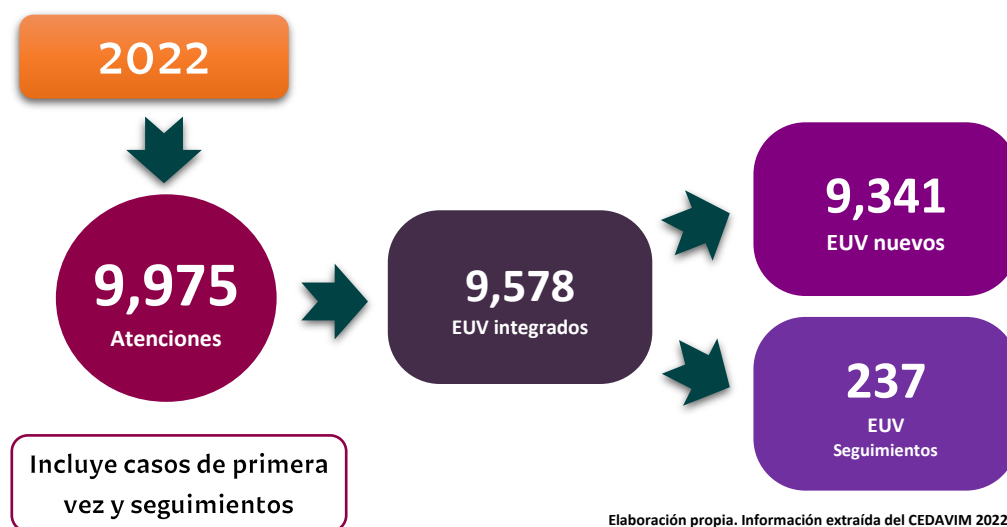
Tabla 2. Conceptos diferenciadores del CEDAVIM	
Concepto	Descripción
Expediente Único de Víctimas (EUV)	<p>Número generado de manera exclusiva para identificar el registro de un expediente correspondiente a una mujer víctima de violencia.</p> <p>Cada vez que se crea un nuevo expediente, el sistema (CEDAVIM) genera un EUV que consta de diez dígitos; de izquierda a derecha:</p> <p>Los dos primeros indican la Entidad Federativa, los siguientes tres representan la Dependencia y los últimos cinco números son el número consecutivo de expediente.</p> <p>Por ejemplo:</p> <p>EUV = No. Estado (2) + No. De Dependencia (3) + Consecutivo (5) EUV= 2518700001-1</p> <p>Un EUV, tiene como objetivo compilar todas las ocasiones en que la misma mujer reporte alguna situación de violencia.</p>
Caso	<p>Se considera un caso a cada una de las ocasiones en que una mujer hace de conocimiento a alguna autoridad sobre alguna situación de violencia. En este sentido, el sistema le anexa al EUV, el número de caso separado con un guion (-1).</p> <p>En la plataforma CEDAVIM, no se registrará nuevamente a la mujer que refiere haber sido víctima de violencia, únicamente se agregará la nueva situación vivida.</p>
Atenciones brindadas	<p>Acciones realizadas de primer contacto a fin de brindar atención inmediata a la(s) mujer(es) que reporta haber sufrido alguna situación de violencia y cuyas instancias, dependencias, mecanismo entre otros que, también tienen como responsabilidad la captura de información en el CEDAVIM.</p>



Seguimiento de Servicios proporcionados.	Se trata de manera específica de alguno(s) de los servicios que la(s) dependencia(s) capturista(s) ha(n) proveído a la mujer que ha reportado algún tipo o modalidad de la violencia.
---	---

Tras lo antes mencionado a continuación se presentan los resultados obtenidos del procesamiento realizado a los casos de mujeres que fueron reportados durante el 2022. *En este sentido es importante resaltar que la información únicamente es de carácter informativo.*

Figura 5.
Casos reportados en el CEDAVIM por las dependencias encargadas de suministrar al Banco Estatal del 01 de enero al 31 de diciembre de 2022.



Derivado de lo anterior, **durante el 2022**, fueron brindadas **9,975 atenciones** por parte de las dependencias de la entidad encargadas de atender casos de violencia de género, las cuales integraron información a **9,578 Expedientes Únicos de Víctimas (EUV)**, tal como a continuación se desglosa:

Tabla 3. Desglose de casos capturados en los EUV generados en el CEDAVIM durante el 2022		
No. total, de EUV	Número de casos registrados en cada EUV	Total
9,011	1	Expedientes nuevos 9,341
288	1, 2	
30	1, 2, 3	
3	1, 2, 3, 4	
1	1, 2, 3, 5*	
2	1, 2, 4*	
1	1, 2, 4, 5*	
4	1, 3*	
1	1, 3, 4*	

Nota aclaratoria: Los registros que no son consecutivos, se deben a un error de registro, ya que si bien se podría suponer que el caso faltante no existe, al realizar la búsqueda del EUV en el CEDAVIM, se comprobó que Expediente se encuentra integrado de esa forma; por nombrar un ejemplo: el EUV que presenta los casos “1,2,3 y 5”; al ser buscando en la plataforma, efectivamente el caso 4 no se encuentra, por lo que se puede presumir que no exista o aún no ha sido enviado a la plataforma, es decir, que se encuentre en calidad de no enviado. Ante esto, es importante reforzar las acciones de capacitación y revisión de casos por parte de las y los capturistas de información a fin de evitar los sesgos de información.

Tabla 4. Desglose de casos capturados en los EUV capturados en CEDAVIM durante el 2022 y cuyos EUV fueron iniciados antes de ese año		
Total de EUV	Número de casos registrados en cada EUV	Total
198	2	Expedientes creados en años anteriores y que agregaron casos durante 2022 237
17	2, 3	
1	2, 3, 5*	
1	2, 4*	
16	3	
1	3, 4	
1	4	
1	4, 5, 6	
1	5, 6	

Nota aclaratoria: Los registros que no son consecutivos, presentan el mismo caso que en la tabla 3.



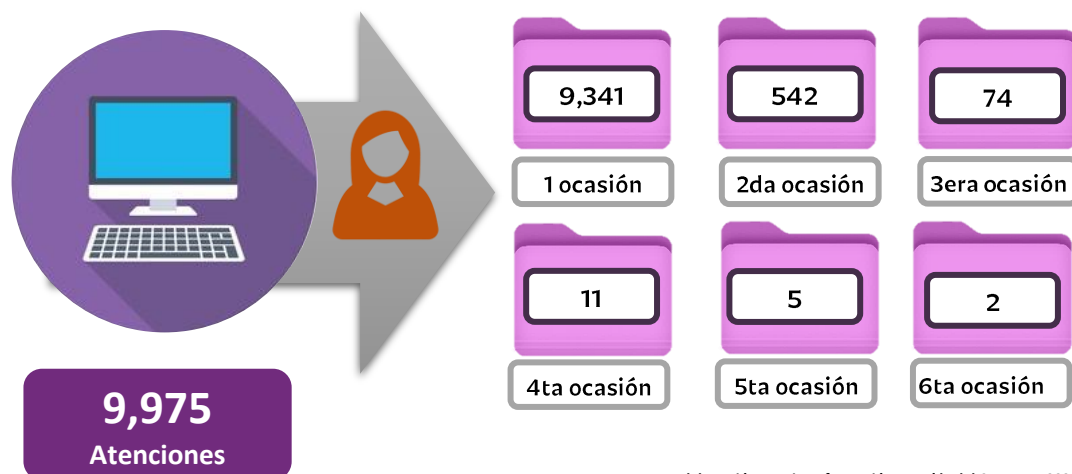
Derivado de la información que se presentan en las **tablas 3 y 4**, es **importante señalar la diferencia entre el número de atenciones, casos y EUV**; ya que podrían generarse confusiones entre estos, por lo cual, es importante realizar la aclaración de que **en la tabla 3**, se presenta **el total de EUV integrados como de nueva creación durante el 2022**, es decir, **casos que por primera vez se reportaron** ante algunas de las dependencias, instancias o instituciones encargadas de brindar servicios en materia de prevención, atención, investigación o sanción de la violencia dirigida a mujeres víctimas de violencia con el correspondiente desagregado de número de casos que se sumaron al EUV inicial, y que identifican la repetición de la violencia y/o escalada de la misma.

Por su parte **la tabla 4**, presenta el **número de EUV cuyo registro fue iniciado en años anteriores al 2022, pero que durante este año se integraron nuevos casos**, por ello como se observa en la tabla 4, **en ninguno de los registrados se presenta el número de caso 1**, ya que ese primer caso **se registró cuando fue creado el EUV**.

Una vez establecido este punto, es relevante conocer la cantidad de ocasiones en que una mujer ha solicitado cualquier tipo de atención, ello a fin de poder obtener el panorama que enfrentan las mujeres y los impedimentos para romper el ciclo de la violencia, ya que este fenómeno es continuo y desafortunadamente, interrumpir el proceso de victimización no depende únicamente de la voluntad de las mujeres, sino de una multifactorialidad de condiciones por lo cual se presentan los siguientes:



Figura 6. Número de ocasiones las mujeres solicitaron algún tipo de atención derivado de un hecho de violencia y que quedó registrado en el CEDAVIM durante el 2022



Tal como se observa en la figura 6., de la **segunda a la sexta ocasión** en que una mujer solicitó algún tipo de atención corresponde a los registros de casos integrados en el EUV, lo que significa que en **2022, 542 mujeres recibieron atención por segunda ocasión** lo cual pudo haber sido proporcionada por la misma instancia o alguna diferente de la que inicialmente tomó conocimiento de su caso ya sea por tratarse de una canalización o por importancia de actuación de acuerdo a protocolos especializados de atención, por ejemplo los establecidos en la **NOM-046-SSA2-2005. Violencia familiar, sexual y contra las mujeres. Criterios para la prevención y atención**. De manera consecutiva, las atenciones van disminuyendo, lo cual podría apuntar a efectivamente a un decremento en la violencia; sin embargo, lo preocupante recae en los supuestos en que se tuvo conocimiento de una quinta o sexta ocasión en que se brindó algún tipo de atención, ya que, si bien representan un número menor de los casos, se puede observar una prevalencia de



la violencia e incluso la necesidad de incrementar los mecanismos de apoyo y auxilio a las mujeres.

Es relevante mencionar que, los números que se presentan constituyen el resultado de la sumatoria de las combinaciones que se presentan en las tablas 3 y 4, los cuales nos permiten a las y los encargados de prevenir, atender, sancionar y erradicar la violencia, generar estrategias específicas para los fenómenos que se generen en este sentido.

Del registro y captura de información de las dependencias encargadas

Al interior del Estado de Puebla se cuenta con diversas dependencias encargadas de brindar atención a los casos de violencia en contra de las mujeres, quienes a su vez, también realizan el registro correspondiente en el CEDAVIM, cuyo trabajo realizado por estas dependencias e instancias en cualquiera de sus órdenes de gobierno, cobra especial atención desde sus marcos de actuación y responsabilidad con la ciudadanía, así como su participación activa en la documentación de los hechos de violencia en el CEDAVIM, como se presenta a continuación:



Tabla 5. Casos capturados desagregados por Dependencias, Instancias y Organizaciones de la Sociedad Civil en el CEDAVIM cuyos eventos ocurrieron y fueron iniciados durante el 2022

Dependencia	Casos	Registros	Porcentaje
Fiscalía General de Justicia	1	2,720	29.12 %
Secretaría de Seguridad Pública	1	1,478	15.82 %
Secretaría de Igualdad Sustantiva	1	807	8.64 %
Centro de Justicia para las Mujeres Tehuacán	1	647	6.93 %
Municipio de Puebla	1	549	5.88 %
Juzgado Auxiliar en Materia Familiar Puebla	1	516	5.52 %
PAIMEF Unidad de Atención a la Mujer en Oriental C.II.7	1	293	3.14 %
PAIMEF Centro Integral de Atención a Mujeres en Situación de Violencia C.II.11	1	245	2.62 %
PAIMEF Unidad de Atención a la Mujer en Cuetzalan del Progreso C.II.10	1	215	2.30 %
PAIMEF Unidad de Atención a la Mujer en Zacatlán C.II.4	1	210	2.25 %
PAIMEF Unidad de Atención a la Mujer en Atlixco C.II.3	1	206	2.21 %
PAIMEF Unidad de Atención a la Mujer en Huauchinango C.II.6	1	195	2.09 %
PAIMEF Unidad de Atención a la Mujer en Amozoc C.II.9	1	176	1.88 %
Sistema Estatal para el Desarrollo Integral de la Familia	1	174	1.86 %
Ayuntamiento de San Andrés Cholula	1	142	1.52 %
PAIMEF Unidad de Atención a la Mujer en Cuautlancingo C.II.5	1	132	1.41 %
PAIMEF Unidad de Atención a la Mujer en Teziutlán C.II.2	1	111	1.19 %
PAIMEF Unidad de Atención a la Mujer en Juan C. Bonilla C.II.1	1	106	1.13 %
PAIMEF Unidad de Atención a la Mujer en Zoquitlán C.II.8	1	85	0.91 %
PAIMEF-Puebla	1	83	0.89 %
Hospital de la Mujer y Neonatología	1	53	0.57 %
OSC-Casa de Sanación Yolpajti	1	38	0.41 %
Instituto de la Defensoría Pública	1	33	0.35 %
Secretaría de Gobernación	1	30	0.32 %
Juzgado Décimo Octavo Auxiliar Familiar	1	26	0.28 %
Secretaría de Educación Pública	1	20	0.21 %
PAIMEF Refugio para Mujeres, sus hijas e hijos, en Situación de Violencia Extrema C.III.1	1	20	0.21 %
Juzgado Familiar	1	14	0.15 %
OSC-ANTHUS	1	10	0.11 %
Hospital municipio de Zacatlán	1	5	0.05 %
Ayuntamiento de San Pedro Cholula	1	1	0.01 %
Juzgado Civil y de lo Penal del Distrito Judicial de Huachinango	1	1	0.01 %
Total		9,341	100%



El papel que juega el Estado en la estrategia para Prevenir, Atender, Sancionar y Erradicar la violencia de género en la entidad es significativo, ya que se puede ver reflejada la suma de esfuerzos de todos los niveles de gobierno, a partir de la participación de diferentes dependencias e instancias especializadas para atender esta grave problemática. Al respecto como se muestra en la tabla 5, es importante destacar el papel que ha tenido la Fiscalía General de Justicia, quien capturó 2,720 casos lo correspondiente al 29.11%, seguido de la Secretaría de Seguridad Pública con 1,478 casos lo equivalente al 15.82% de los casos capturados, así como la Secretaría de Igualdad Sustantiva que cuenta con 807 casos, lo correspondiente al 8.63% de los casos, estas tres dependencias agrupan más del 50% de los casos registrados en el CEDAVIM.

Lo anterior indica que no únicamente se dieron a la tarea de capturar la información, sino que también brindaron algún tipo de servicio a las usuarias en situación de violencia, lo cual es significativo pues expresa el papel que han jugado, no obstante, si bien se reconoce dicha labor, es fundamental redoblar esfuerzos que se vean materializados en una disminución y posterior erradicación de todas las formas de violencia en contra de las mujeres.

Respecto al papel que han tomado los municipios en el fortalecimiento del CEDAVIM, se debe reconocer el trabajo en la captura de información, de las dependencias de primer contacto en materia de atención en casos de violencia contra las mujeres; por lo cual se convierte en una responsabilidad ya que quienes viven una situación de violencia se encuentran en busca de ayuda, apoyo y orientación. Estas instituciones, no solo desarrollan su trabajo desde la una unidad



estructural física, sino también cuentan con atención, desde la línea telefónica de emergencia a fin de activar los servicios especializados.

Estas instituciones desempeñan un papel crucial al proporcionar un entorno seguro y comprensivo para las mujeres que buscan ayuda, ya que, a través del asesoramiento, información sobre recursos disponibles, la coordinación y la derivación a servicios adicionales, como refugios, asesoría legal o asistencia médica, coadyuva en el reconocimiento de la gravedad de la situación.

Ahora bien, es necesario reconocer que la violencia de género es un fenómeno que lamentablemente va escalando cuando las víctimas no cuentan con todas las redes de apoyo oficiales y no oficiales, que sirvan como un medio para salir de esos círculos de maltrato, la violencia sigue escalando y se sigue repitiendo, en ese sentido se tienen el número de ocasiones en que cada mujer experimentó una situación de violencia y la reportó a alguna dependencia competente.

De la participación de las Organizaciones de la Sociedad Civil

¿Qué es una OSC?

Las organizaciones de la sociedad civil, son agrupaciones constituidas por individuos, fundamentados en lazos asociativos que pueden realizar actividades de defensa y respeto a los derechos humanos, de apoyo o asistencia a terceros sin fines de lucro ni de proselitismo partidista, político-electoral o religioso, que no persiguen beneficios personales sino sociales comunitarios. Esencialmente su origen responde al derecho de todo miembro de la sociedad de ejercer su participación ciudadana como la clave para la existencia de una mayor



corresponsabilidad de los gobiernos y los ciudadanos (Instituto Nacional de Desarrollo Social, 2018).

OSC-Casa de Sanación Yolpajti

Figura 7.
Casa de Atención y Sanación Yolpajti



Extraído de: Apoyar una casa de sanación integral para Mujeres Náhuatl, en <https://www.globalgiving.org/projects/save-a-shelter-for-indigenous-women-in-mexico/reports/?subid=167437>

Casa de Sanación Yolpajti, surge a partir de que años atrás se cerró el refugio temporal que existía en Cuetzalan del Progreso, donde se brindaba atención a las mujeres indígenas, que no significó que la violencia contra las mujeres indígenas haya terminado; a partir de ello es que la **“Red de formadoras kualinemilis”** comenzó a hacer las gestiones necesarias para poder crear la casa de sanación, debido a la necesidad de las mujeres indígenas en situación de violencia (Radio tsinaka, 2023).

La Casa de Sanación para mujeres nahuas de Cuetzalan del Progreso, trata de apoyar a mujeres que se encuentran viviendo algún tipo de violencia familiar y han tenido que dejar sus casas y familias por encontrarse en alto riesgo.

Las mujeres acuden a la casa, ya sea solas o con sus hijas e hijos, en este espacio se les proporciona: hospedaje, alimentos, ropa, artículos de limpieza y todo lo necesario para su supervivencia. Además de ello, se les proporciona



seguridad y se cuenta con un equipo de trabajo voluntario que brinda apoyo emocional, atención jurídica y de salud y sanación, a través de conocimientos y prácticas tradicionales y científicas. Contando así con abogadas, psicólogas, curanderas, promotoras y acompañantes (Global Giving, 2023).

Esta Organización de la Sociedad Civil, fue reconocida en el Programa de Apoyo para Refugios Especializados para Mujeres Víctimas de Violencia de Género, sus Hijas e Hijos, para el Ejercicio Fiscal 2022, cuya publicación de resultados de recepción y revisión de los proyectos anuales para Refugios y Centros Externos de Atención, fue realizada por la Comisión Nacional para Prevenir y Erradicar la Violencia contra las Mujeres (CONAVIM, 2022).

OSC-ANTHUS

La Asociación Nacional contra la Trata Humana en la Sociedad (ANTHUS), se constituye por un grupo de personas de la sociedad civil interesadas en contribuir a la prevención, sensibilización y erradicación de la Trata en México.

Figura 8.
Logo de OSC ANTHUS.



Extraído de ANTHUS, en: <https://anthus.org.mx/>



En temas de prevención, lleva a cabo acciones estratégicas y focalizadas que permiten sensibilizar e informar a los diferentes sectores de la sociedad. Actualmente esta asociación trabaja en 3 ejes (ANTHUS, 2023):

Figura 9.
Servicios proporcionados por la OSC ANTHUS en temas de prevención.



Extraído de ANTHUS, en: https://anthus.org.mx/?page_id=17

En el tema de atención, el refugio Casa ANTHUS, es un modelo que aplica las mejores prácticas de refugios nacionales e internacionales en materia de atención a las víctimas de la trata de personas con modalidad de explotación sexual.

Es un edificio que puede albergar hasta 30 víctimas simultáneamente, cuenta con una capacidad de atención estimada de 140 víctimas anuales ofreciendo servicios de: seguridad, habitación y comedor, dando una solución integral en las dimensiones psicológicas, psiquiátricas, médicas, laborales, legales, sociales, antropológicas y educativas.

Casa ANTHUS, cumple en orden todas las normas establecidas en cuanto a tamaño, servicios, protocolos de seguridad, y determinados tipos de atención. Asimismo, se trata de un refugio comprometido con la inclusión, ya que cuenta con

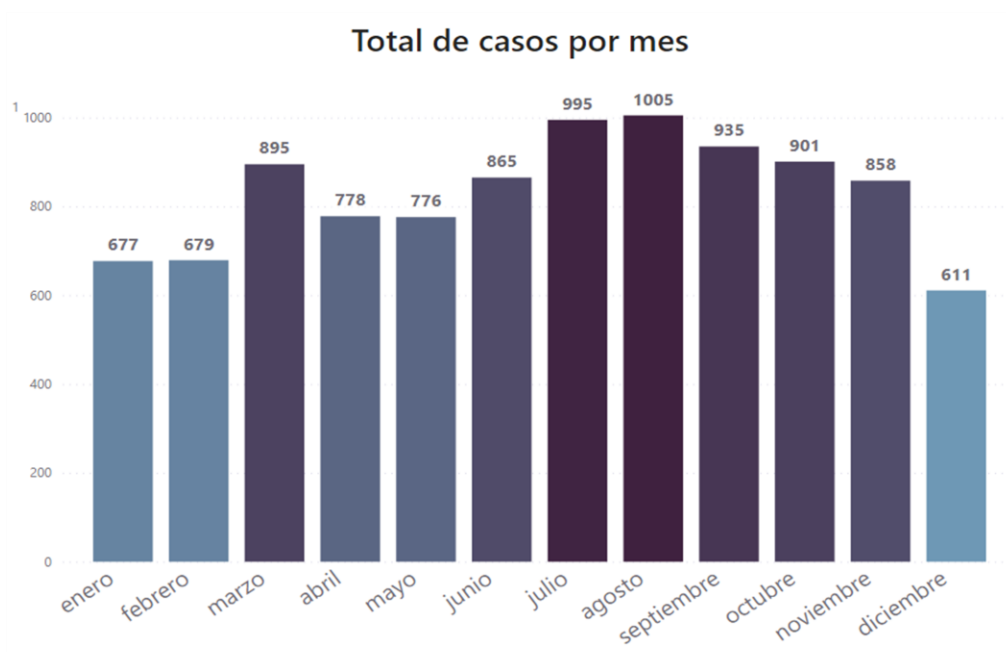
instalaciones de libre acceso. Adicionalmente, se trabaja en estrecha colaboración con dependencias estatales y federales, conforme lo estipula la ley actual en la materia (ANTHUS, 2023).

ANTHUS, fue reconocida en el Programa de Apoyo para Refugios Especializados para Mujeres Víctimas de Violencia de Género, sus Hijas e Hijos; para el Ejercicio Fiscal 2022, cuya publicación de resultados de recepción y revisión de los proyectos anuales para Refugios y Centros Externos de Atención, fue realizada por la Comisión Nacional para Prevenir y Erradicar la Violencia contra las Mujeres (CONAVIM, 2022).

Del fenómeno de la violencia contra las mujeres

Tras lo antes mencionado, a continuación, se presenta el comportamiento de violencia desagregado en meses del 2022:

Figura 10.
Casos reportados desagregados por meses en el CEDAVIM del 01 de enero al 31 de diciembre de 2022.



Elaboración propia. Información extraída del CEDAVIM, 2022.



De acuerdo con la figura 10, **agosto** se ubica como el mes donde se ofrecieron más atenciones, con un total de **1,005, lo que constituye el 10%**, seguido de **julio con 995, correspondiente al 9.97%** y septiembre con **935 casos, es decir el 9.37%**; por otro lado, los meses donde se registró el **menor número de atenciones** fueron: **diciembre con 611**, lo que constituye el **6.12%**, seguido de **enero con 677, equivalente al 6.78%** y **febrero con 679, alcanzando un 6.80%**.

Tabla 6. Comparación de los meses con mayor número de atenciones contra los de menor número de atenciones			
Meses con mayor número de atenciones		Meses con menor número de atenciones	
Mes	Número de Atenciones	Mes	Número de Atenciones
Agosto	1,005	Diciembre	611
Julio	995	Enero	678
Septiembre	935	Febrero	679

Elaboración propia. Información extraída del CEDAVIM 2022

Con relación a los meses en los que se **brindó el mayor número de atenciones**, como se observa en la tabla 6, se debe tener presente que corresponde al **periodo vacacional de verano, tanto en el sector educativo como en el laboral**, por lo que la concentración de personas en el hogar, así como del tiempo de convivencia aumentan. Aunado a la mayor concentración y convivencia familiar, también se observa que se cuenta con más tiempo para acudir a las instancias, para acceder a diferentes servicios, tales como informes o bien, atenciones más específicas.

Es importante poner en contexto que, de acuerdo con la información presentada en la tabla 6, **el fenómeno disminuye en los meses de diciembre, enero y febrero**. Ante tal situación, es importante destacar que, en las culturas occidentales se llevan a cabo celebraciones en todos los ámbitos y algunos días de



asuetos. En ese sentido, se puede inferir que dichas festividades pueden estar asociadas con la disminución de hechos de violencia en contra de las mujeres, o al menos los que han sido reportados. Existen algunas aportaciones desde ciencias como la Criminología, la cual presenta como propuesta las **“Leyes térmicas de la delincuencia”** de Adolph Quetelet, quien establecía la influencia del medio geográfico, como el clima, temperatura, altitud, y otros elementos, para que ciertos delitos se presenten (Hikal, 2017).

Entre los postulados de las **“Leyes térmicas de la delincuencia”**, se establecen las siguientes (Universidad Isabel I, 2019):

1ª. Durante los meses de invierno, cuando las temperaturas son más bajas, se cometen más delitos contra los bienes y el patrimonio. De acuerdo con Quetelet, esto se debe a que las jornadas son más cortas y la oscuridad de la noche ofrece más oportunidades para delinquir sin ser detectado. Aunque esta afirmación pueda parecer errónea, es precisamente en estas fechas cuando las viviendas suelen estar desocupadas, lo que facilita los robos, ya que en los meses de invierno se incrementan los desplazamientos y los periodos de vacaciones, los cuales son aprovechados por los delincuentes.

2ª. Por otro lado, en los meses de verano se observa un incremento en las agresiones y delitos contra las personas. Esto se debe a que las temperaturas más altas y la mayor cantidad de horas de luz fomentan que la gente pase más tiempo al aire libre y aumente la frecuencia de las interacciones sociales, lo que inevitablemente provoca que algunas de estas interacciones terminen de manera violenta.

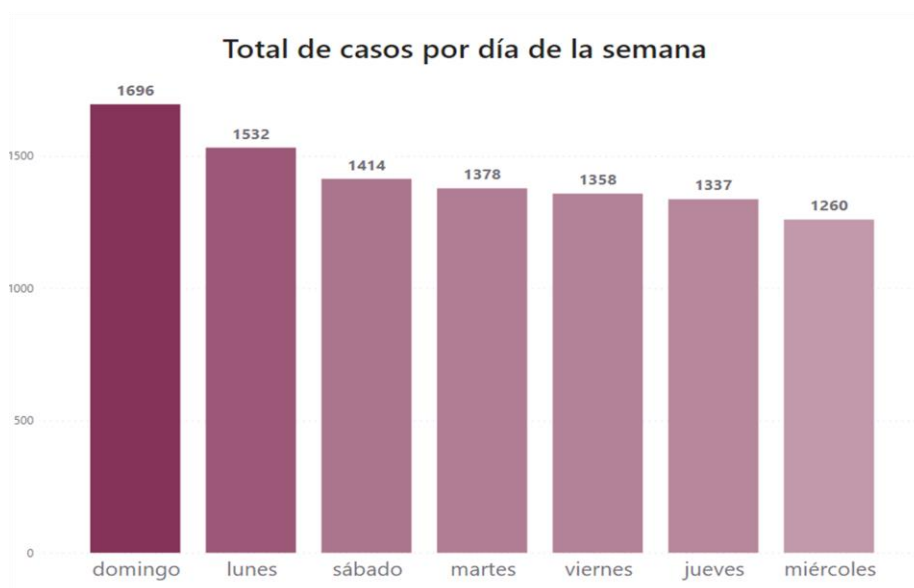


3ª. En los meses de primavera se observó un aumento en el número de agresiones sexuales. Este fenómeno coincide con el fin del invierno, cuando la ropa se vuelve más ligera y las energías acumuladas durante el frío empiezan a liberarse. Esta tendencia también está vinculada a nuestro lado más instintivo, ya que la primavera es la época de reproducción en muchos animales, y dado que los seres humanos no están exentos de estos impulsos, algunos individuos que no logran controlarlos terminan cometiendo agresiones sexuales.

Derivado de lo anterior, es importante mencionar que la teoría antes expuesta, son orientativas sobre los comportamientos y la proclividad para que se cometan conductas violentas, todo lo anterior, en el marco de las interacciones sociales y culturales que se llevan a cabo durante el año.

Figura 11.

Total de casos reportados en el CEDAVIM, desagregados por día de la semana, del 01 de enero al 31 de diciembre de 2022.



Elaboración propia. Información extraída del CEDAVIM, 2022.



En razón de lo anterior, tal como se muestra en la figura 11, se presenta la información correspondiente a **los días de la semana y las fechas con mayor número de hechos violentos** en contra de las mujeres. El hecho de que se cuente con este dato es fundamental, en la medida en que se puede analizar cómo este fenómeno se relaciona con otros hechos cotidianos, a fin de generar estrategias puntuales por parte de las y los tomadores de decisiones, a fin de garantizar una vida libre de violencia a las mujeres, ya que a partir del jueves hasta el lunes se observa un aumento progresivo de la violencia; esto se observa en la figura 10, en la que el **día con más hechos de violencia** fue el **domingo con 1,696 casos**, seguido del **lunes con 1,532** y **sábado con 1,414 casos**, dato importante ya que los fin de semana, principalmente se convive más en el ámbito familiar.



Elaboración propia. Información extraída del CEDAVIM 2022

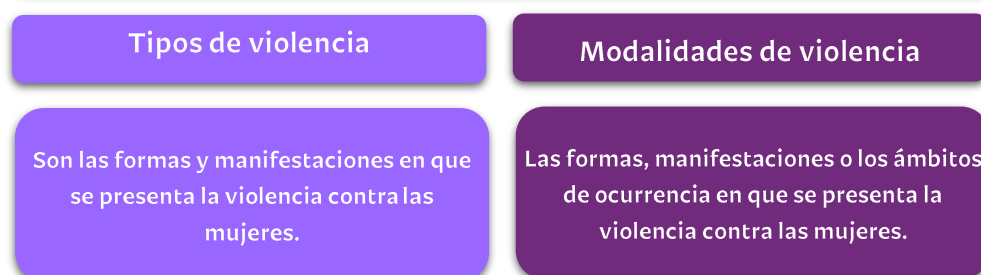
Aunado a lo anterior, se observan en la figura 12, las fechas con mayor número de casos, destacando el **mes de agosto** en dos ocasiones, sumando un total **de 104, seguido de 20 de septiembre con 51 casos, 01 de junio con 48 casos y 06 de noviembre con 48 casos**, no obstante, las fechas observadas no representan una relación con algún otro hecho.



Tipos y modalidades de violencia

La complejidad que existe en torno al fenómeno de la violencia que enfrentan mujeres y niñas, es de tal magnitud, que no solamente se ve expresada de manera única o específica en espacio, lugar o contexto, por ello se tiene que hacer la diferenciación entre ambos términos:

Figura 13. Ley para el Acceso de las Mujeres a una Vida Libre de Violencia del Estado de Puebla



Elaboración propia. Información extraída de la LAMVLV. Última reforma 23-03-2023

En nuestra entidad federativa en la **Ley para el Acceso de las Mujeres a una Vida Libre de Violencia del Estado de Puebla**, se identifican siete tipos de violencia: física, acida, psicológica, económica, patrimonial, sexual y vicaria, y dentro de los datos proporcionados por CEDAVIM se distinguen las siguientes: **física, psicológica, patrimonial, sexual y económica.**

A **nivel nacional**, se reconocen los siguientes **tipos y modalidades** de la violencia:

Tabla 7. Tipos de violencia establecidas en el artículo 6 de la Ley General de Acceso a las Mujeres a una Vida Libre de Violencia		
Fracción	Tipo	Descripción
I.	Psicológica	Cualquier acto u omisión que dañe la estabilidad psicológica, que puede consistir en negligencia, abandono, descuido reiterado, celotipia, insultos, humillaciones, devaluación, marginación, indiferencia, infidelidad,



		comparaciones destructivas, rechazo, restricción a la autodeterminación, y amenazas; las cuales conllevan a la víctima a la depresión, al aislamiento, a la devaluación de su autoestima e incluso el suicidio.
II.	Física	Es cualquier que inflige daño no accidental, usando la fuerza física o algún tipo de arma, objeto, ácido o sustancia corrosiva, cáustica, irritante, tóxica o inflamable o cualquier otra sustancia que, en determinadas condiciones, puede provocar o no lesiones ya sean interna, externas o ambas.
III.	Patrimonial	En cualquier acto u omisión que afecta la supervivencia de la víctima. Se manifiesta en: <i>la transformación, sustracción, destrucción, retención o distracción de objetos, documentos personales, bienes y valores, derechos patrimoniales o recursos económicos destinados a satisfacer sus necesidades y puede abarcar los daños a los bienes comunes o propios de la víctima.</i>
IV.	Económica	Es toda acción u omisión del agresor que afecta la supervivencia económica. Se manifiesta a través de limitaciones encaminadas a controlar el ingreso de sus percepciones económicas, así como la percepción de un salario menor por el igual trabajo, dentro de un mismo centro laboral.
V.	Sexual	Es cualquier acto que degrada o daña el cuerpo y/o la sexualidad de la víctima y que por tanto atenta contra la libertad, dignidad e integridad física. Es una expresión de abuso de poder que implica la supremacía masculina sobre la mujer, al denigrarla y concebirla como objeto y
VI.	cualesquiera otras formas análogas que lesionen o sean susceptibles de dañar la dignidad, integridad o libertad de las mujeres.	

Elaboración propia. Información extraída de la Ley General de Acceso a las Mujeres a una Vida Libre de Violencia. Última Reforma DOF 08-05-2023

Tabla 8. Modalidades de la violencia establecida en la Ley General de Acceso a las Mujeres a una Vida Libre de Violencia		
Artículo	Modalidad	Descripción
7	Violencia familiar	<p>Es el acto o abuso de poder u omisión intencional, dirigido a dominar, someter, controlar o agredir de manera física, verbal, psicológica, patrimonial, económica y sexual a las mujeres, dentro o fuera del domicilio familiar, cuya persona agresora tenga o haya tenido relación de parentesco con consanguinidad o afinidad, de matrimonio, concubinato o mantengan o hayan mantenido una relación de hecho.</p> <p>También se considera violencia familiar cuando la persona agresora tenga responsabilidades de cuidado de apoyo, aunque no tenga relación de parentesco.</p>



10	Violencia laboral y docente	Se ejerce por las personas que tiene un vínculo laboral, docente o análogo con la víctima; independientemente de la relación jerárquica, consiste en un acto o una omisión en abuso de poder que daña la autoestima, salud, integridad, libertad y seguridad de la víctima e impide su desarrollo y atenta contra la igualdad.
16	En la comunidad	Son los actos individuales o colectivos que trasgreden derechos fundamentales de las mujeres y propician su denigración, discriminación, marginación o exclusión en el ámbito público.
18	Violencia Institucional	Son los actos u omisiones de las y los servidores públicos de cualquier orden de gobierno que discriminen, utilicen estereotipos de género o tengan como fin dilatar, obstaculizar o impedir el goce y ejercicio de los derechos humanos de las mujeres, así como su acceso al disfrute de políticas públicas desatinadas a prevenir, atender, investigar, sancionar y erradicar los diferentes tipos de violencia.
20 Bis	Política	Es toda acción u omisión, incluida la tolerancia, basada en elementos de género y ejercida dentro de la esfera pública o privada, que tengan por objeto o resultado limitar, anular, o menoscabar el ejercicio efectivo de los derechos políticos y electorales de una o varias mujeres; el acceso al pleno ejercicio de las atribuciones inherentes a su cargo, labor o actividad; el libre desarrollo de la función pública, la toma de decisiones, la libertad de organización, así como el acceso y el ejercicio a las prerrogativas, tratándose de precandidaturas, candidaturas, funciones o cargos públicos del mismo tipo.
20 Quáter	Violencia digital y mediática	Es por toda acción dolosa realizada mediante el uso de tecnologías de la información y la comunicación, por la que se exponga, destruya y difunda, exhiba, transmita, comercialice, oferte, intercambie o comparta imágenes, audios, o videos reales o simulados de contenido íntimo sexual de una persona sin su consentimiento, sin su aprobación o sin su autorización y que le cause daño psicológico, emocional, en cualquier ámbito de su vida privada o en su imagen propia.
21	Feminicida	Es la forma extrema de violencia de género contra las mujeres, las adolescentes y las niñas, producto de la violación de sus derechos humanos y del ejercicio abusivo del poder, por tanto, en los ámbitos públicos y privado, que puede conllevar impunidad social y del Estado. Se manifiesta a través de conductas de odio y discriminación que ponen en riesgo sus vidas o calumnian en muertes violentas como el feminicidio, el suicidio y el homicidio, u otras formas de muertes evitables y en conductas que afecten gravemente la integridad, la seguridad, la libertad personal y el libre desarrollo de las mujeres, las adolescentes y las niñas.

Elaboración propia. Información extraída de la Ley General de Acceso a las Mujeres a una Vida Libre de Violencia. Última Reforma DOF 08-05-2023



A nivel estatal, se reconocen los siguientes *tipos y modalidades de la violencia*:

Tabla 9. Tipos de violencia establecidas en el artículo 10 de la Ley para el Acceso de las Mujeres a una Vida Libre de Violencia del Estado de Puebla		
Fracciones	Tipo	Descripción
I	Física	Es todo acto que causa daño no accidental, por medio del empleo de la fuerza física, algún tipo de arma, objeto o sustancia que pueda provocar o no lesiones internas, externas, o ambas
II	Ácida	Es todo acto que causa daño no accidental, por medio del empleo de ácido o sustancia corrosiva, caustica, irritante, tóxica o inflamable o cualquier otra sustancia que, en determinadas condiciones pueda provocar o no lesiones internas, externas o ambas.
III	Psicológica	En cualquier acto u omisión que dañe la estabilidad psicológica de la víctima, la cual puede consistir en amenazas, negligencias, abandono, descuido reiterado, insultos, gritos, humillaciones, marginaciones, y/o restricción a la autodeterminación, celotipia, devaluación, indiferencia, infidelidad, comparaciones destructivas, rechazo o cualquier otra que conlleve a la víctima depresión, aislamiento, desvalorización, anulación de su autoestima e incluso al suicidio.
IV	Económica	Es toda acción u omisión que afecta la supervivencia económica de la víctima. Se manifiesta a través de limitaciones encaminadas a controlar el ingreso de sus percepciones económicas, así como la percepción de un salario menor por igual trabajo, dentro de un mismo centro laboral, también se considera como tal el incumplimiento de la obligación alimentaria.
V	Patrimonial	Es cualquier acto u omisión que afecta la supervivencia de la víctima. Se manifiesta en la sustracción, retención, destrucción, transformación o distracción de objetos, bienes, valores, derechos u obligaciones o cualquier otro tipo de documentos comunes o propios de la víctima destinados a satisfacer sus necesidades.
VI	Sexual	Es cualquier acto que degrade, dañe o lesione el cuerpo y/o la sexualidad de la víctima, por tanto, atenta contra su integridad física, libertad y/o dignidad. Es una expresión de abuso de poder que implica la supremacía masculina sobre la mujer, al designarla y concebirla como objeto.
VII	Vicaria	Es todo acto u omisión intencional con el objeto de causar daño a la víctima a través del prejuicio, maltrato, descuido y/o manipulación de las hijas y los hijos, así como el daño o menoscabado del vínculo filial con la víctima, que por si o por interpósita persona, utiliza a las hijas y los hijos de la víctima como instrumento para causarle daño.

Elaboración propia. Información extraída de la Ley para el Acceso de las Mujeres a una Vida Libre de Violencia del Estado de Puebla. Última Reforma 23-03-2023



Tabla 10.
Modalidades de violencia establecida en la Ley para el Acceso de las Mujeres a una Vida Libre de
Violencia del Estado de Puebla

Artículo	Modalidad	Descripción
11	Ámbito familiar	Es el acto de poder u omisión intencional, dirigido a dominar, someter, controlar o agredir de manera física, verbal, psicológica, patrimonial, económica, sexual, obstétrica o cualquier otra naturaleza análoga a las mujeres, dentro o fuera del domicilio familiar, cuando el agresor tenga o haya tenido una relación de parentesco por consanguineidad o afinidad, de matrimonio, concubinato, cualquier otra relación de afectividad, convivencia conjunta, encauzada o que tenga como resultado constituir una relación de matrimonio o concubinato.
13	Laboral o docente	Consiste en el ejercicio abusivo de cualquier facultad que sitúe a la mujer en un plano de subordinación, o bien, cualquier omisión en el cumplimiento de determinadas obligaciones suficientes, dolosa y motivada por razones de género, que menoscabe los derechos laborales de la mujer, que pueda dañar su salud e integridad física, psíquica, libertad o seguridad, así como su desarrollo profesional, académico o análogo, y que se ejerce por personas con quienes tiene un vínculo laboral, docente o análogo, independientemente de la relación jerárquica.
17	Comunidad	Consiste en los actos individuales o colectivos, motivados por razones de género, tendentes a transgredir sus derechos humanos, así como denigrar, discriminar, marginar o excluirlas de cualquier ámbito en el que se desarrollen.
18 Bis	Obstétrica	Es toda acción u omisión por parte del personal médico y de salud que dañe, lastime, denigre o cause la muerte a la mujer durante el embarazo, parto y puerperio, así como la negligencia en su atención médica que se exprese en un trato deshumanizado, en un abuso de medicación y patologización de los procesos naturales, considerando como tales la omisión de la atención oportuna y eficaz de las emergencias obstétricas; practicar el parto por vía cesárea, sin que cumpla con los criterios médicos acordes a la normatividad oficial en esta materia; el uso de métodos anticonceptivos o esterilización sin que medie el consentimiento voluntario, expreso e informado de la mujer, obstaculizar sin causa médica justificada el apego precoz del niño o niña con su madre, negándole la posibilidad de cargarlo y amamantarlo inmediatamente después de nacer. También se considera violencia obstétrica, negar la petición de acompañamiento de persona de confianza durante la prestación de los servicios médicos en los que la normatividad en materia de salubridad, epidemiología o control sanitario lo permita; fotografiar o grabar por



		cualquier medio el procedimiento de atención médica sin que medie el consentimiento voluntario; así como permitir el ingreso, atención o intervención de personal externo no acreditado ni justificado medicamente, sí que medie el consentimiento voluntario.
19	Institucional	Son los actos u omisiones de las y/o los servidores públicos del Estado o de los Municipios que tengan por objeto o por resultado discriminación, impedir el reconocimiento, goce o ejercicio pleno de los derechos humanos de las mujeres, así como su acceso a políticas públicas destinadas a prevenir, atender, investigar, sancionar y erradicar los diferentes tipos de violencia.
21 Bis	Política	Es toda acción u omisión incluida la tolerancia basada en elementos de género y ejercida de la esfera pública o privada, que tenga por objeto o resultado limitar, anular o menoscabar el ejercicio efectivo de los derechos políticos electorales de una o varias mujeres, el acceso pleno ejercicio de las atribuciones inherentes a su cargo, labor o actividad, el libre desarrollo de la función pública la toma de decisiones, la libertad de organización, así como el acceso y ejercicio a las prerrogativas, tratándose de precandidaturas, candidaturas, funciones o cargos públicos del mismo tipo.
22	Feminicida	Es la manifestación extrema de violencia contra las mujeres, producto de la violación de sus derechos humanos, en cualquier ámbito, integrada por una serie de conductas misóginas que puedan implicar impunidad y originar la muerte.

Elaboración propia. Información extraída de la Ley para el Acceso de las Mujeres a una Vida Libre de Violencia del Estado de Puebla. Última Reforma 23-03-2023



Tipos de violencia

Una vez que se contextualizado la información sobre los tipos y modalidades de la violencia, a continuación, se presentan los principales resultados en el CEDAVIM:



Elaboración propia. Información extraída del CEDAVIM 2022

En la figura 14, se da cuenta de la violencia que experimentan las mujeres en el estado de Puebla, siendo **la más frecuente la psicológica con 6,601 casos**, seguido de la **física con 3,796**, posteriormente la **económica con 776**, seguido de la **sexual con 549 casos con un 9.1%** y por último la **patrimonial con 416 casos** lo que corresponde al **6.3%**, es decir, las afectaciones que dejan estas violencias dañan la integridad física, mental y en su desarrollo en todos los ámbitos.

Si bien, ningún tipo de violencia es más grave que otro ya que cualquier forma de esta deja huellas profundas en las mujeres que la padecen, es importante reconocer que, de acuerdo al círculo de violencia y como se puede observar en el violentómetro, los agresores tienden a comenzar con la violencia psicológica, e ir



en escalada, lo que abre la puerta a otras formas de manifestaciones violentas llegando a casos más crueles como los feminicidios.

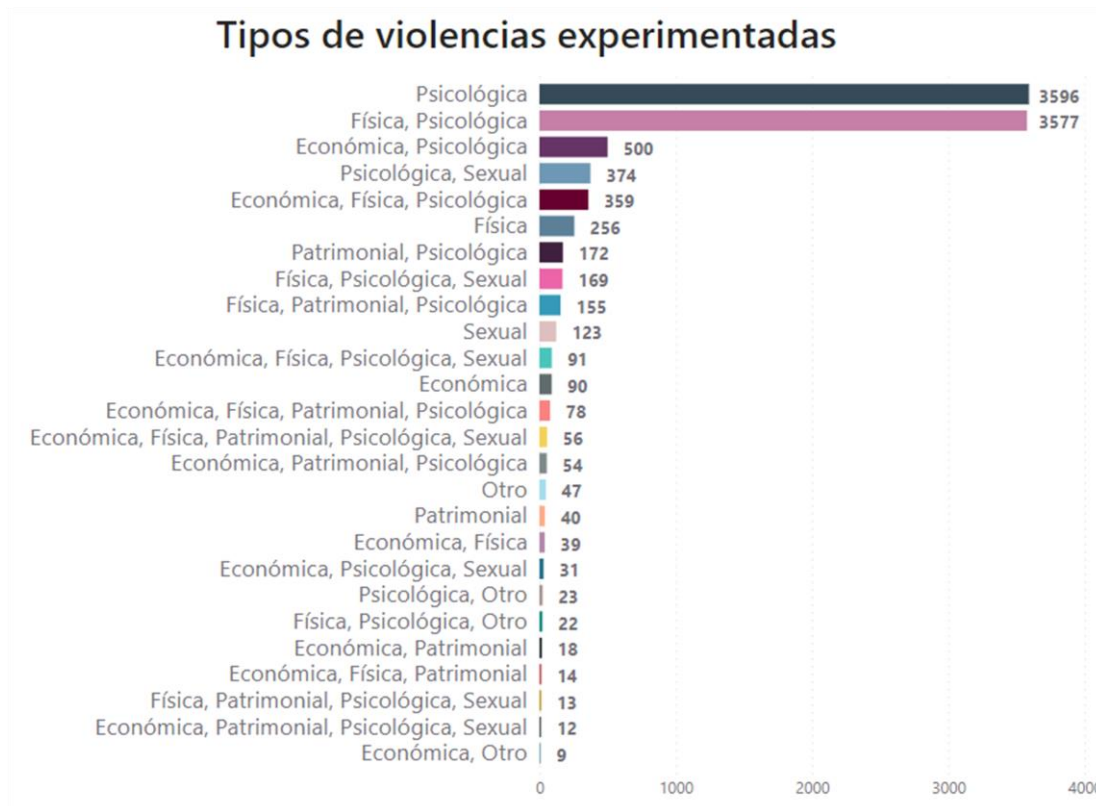
Si bien socialmente existe un reconocimiento de la violencia física como tal, el resto de las violencias tiende a no reconocerse, esto pese a los esfuerzos que se realizan por informar a la población sobre las múltiples manifestaciones de violencia más allá de la que deja marcas visibles. Además de que muchas mujeres no tienen mayor opción que permanecer por mucho tiempo en espacios donde son violentadas, por ejemplo, en la no remuneración de su trabajo y el chantaje de los recursos económicos, tema donde existe legitimidad en la asignación del trabajo de cuidados a mujeres, pero la no remuneración y el no reconocimiento de estas labores; y que todavía más peligroso es el hecho de que las víctimas son quienes deben abandonar los espacios para ponerse a salvo.

En relación con lo anterior, un hecho que debe remarcarse es que lamentablemente la violencia que experimentan mujeres y niñas no solo es de un tipo, ya que la misma puede venir acompañada de distintas manifestaciones de esta, las cuales se presentan de la siguiente forma (Figura 15):



Figura 15.

Casos reportados desagregados por meses en el CEDAVIM del 01 de enero al 31 de diciembre de 2022.



Elaboración propia. Información extraída del CEDAVIM 2022

Tal como se observa en la figura 15, en la cual se muestra más de un tipo de violencia, siendo la más recurrente la **violencia psicológica con 3,596 casos**; seguida de la **violencia física y psicológica** con un total de **3,577 casos**, y es que no es extraño que esto sea así, dado que el maltrato físico y la forma de manifestación de esta, regularmente ocurre como parte del fenómeno de victimización constante en donde se pretende que quien sufre la violencia no pueda defenderse, por lo cual se hace uso de elementos que minimizan a la víctima hasta destruir su autoestima de quienes la padecen y que dificulta romper con esos patrones de



comportamiento dañino, tales como el denominado “**Síndrome de la mujer maltratada**” (Figura 16) y el del “**Síndrome de indefensión aprendida**” (Figura 17).

Figura 16.
Síndrome de la mujer maltratada



Es una propuesta de trastorno psicológico por el cual pasan aquellas mujeres que han sido víctimas de violencia de género. Este síndrome se le ha relacionado con el trastorno de estrés postraumático (TEPT) (Nahum, 2019).

Este síndrome no es una categoría diagnóstica reconocida en manuales de salud mental como el DSM-5, pero se utiliza en el ámbito coloquial y en algunos contextos clínicos. Algunas características asociadas con el síndrome de mujer maltratada pueden incluir la negación de los hechos y del proceso de victimización como resultado del *continuum de violencia*; ello va acompañado del denominado ciclo de la violencia.

Elaboración propia. Información extraída de (Soria & Saíz, 2009)

Figura 17. Síndrome de indefensión aprendida

Es un fenómeno psicológico en el que una persona ha experimentado situaciones en las que ha intentado, una y otra vez, escapar o evitar una situación negativa sin éxito, hasta el punto en que desarrolla una creencia de que no tiene control sobre la situación, incluso cuando las circunstancias cambian y podría tener control.

En resumen, la indefensión aprendida implica sentirse impotente y sin control, a pesar de que la capacidad para cambiar la situación está presente.



Elaboración propia extraído de (Soria & Saíz, 2009)

Figura 18.
Ciclo de la violencia.



Elaboración propia. Información extraída de (Soria & Saíz, 2009)

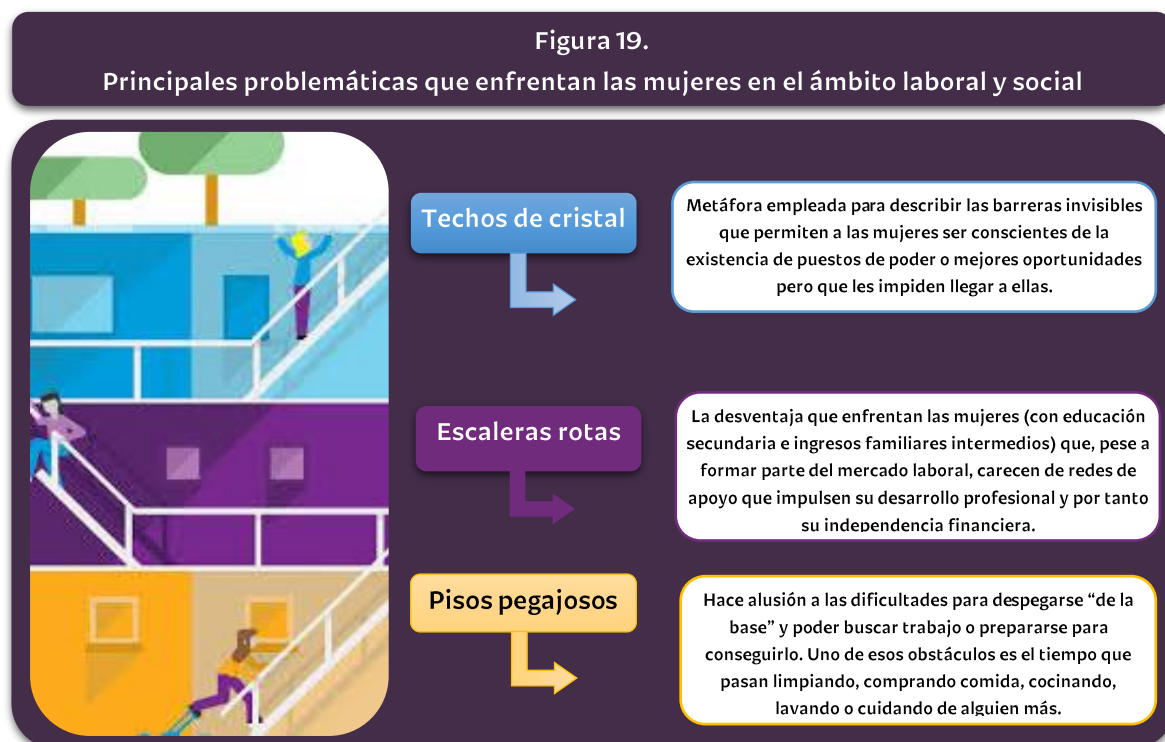
1era. Fase Tensión	2da. Fase Explosión o agresión	3era. Fase Reconciliación o Luna de miel
<p>Aparece con frecuencia la agresión psicológica, que ataca directamente a la autoestima de la mujer al ridiculizarla e ignorarla tanto en lo privado como en lo público. Después se producen los incidentes menores de malos tratos. La mujer, para intentar calmar a la pareja, puede mostrarse sumisa o simplemente “no hace cosas que le puedan molestar”. Esto fomenta una falsa creencia en ella de que “puede controlar la situación”.</p>	<p>Las agresiones se manifiestan con mucha brutalidad y daño físico. Es una fase más corta (minutos, horas, días).</p> <p>La mujer que vive la violencia no tiene ningún control sobre la persona agresora, es entonces cuando se da cuenta de que no puede razonar con el agresor y si se resiste empeorará más las cosas. Muchas mujeres no buscan ayuda después de la fase de explosión, sino que esperan días para ir al médico.</p>	<p>La tensión y violencia desaparecen. La persona agresora se muestra amable, amoroso(a) y conciliador(a) con su pareja, promete que no volverá a maltratar a la mujer a quien ama y que a partir de ahora “se controlará”.</p>

Elaboración propia extraído de (Soria & Saíz, 2009)



Otra combinación de violencias que es muy frecuente, es la **violencia económica y psicológica** con un total de **500 casos**, lo equivalente al **5.04%**, la cual se ejerce mediante el control de los recursos monetarios, los cuales derivado de la división sexual del trabajo, tienden a estar en manos de hombres, lo que conlleva en casos de violencia, a que esto de pie a una serie de conductas que denigren la condición de la mujer, esto sobre todo relaciones de pareja, aunque también puede verse expresada en los espacios de trabajo, donde muchas veces la remuneración en puestos de la misma índole es mayor para el caso de los hombres.

Ante lo anterior, se puede observar que se hacen presentes otros fenómenos en los que las mujeres en el campo del desarrollo social, económico y laboral se ven envueltas y que han sido estudiados, los cuales se han denominado como **“pisos pegajosos”, “escaleras rotas” y “techos de cristal” (Figura 19).**



Elaboración propia. Glosario para la Igualdad Sustantiva. SIS 2023.



Otras violencias que muchas veces van acompañadas es la **violencia psicológica y la sexual** con un **total de 374 casos**, las cuales sobre todo se pueden ver expresadas en los abusos que sufren niñas y adolescentes, donde **por medio de la manipulación, el chantaje o aprovechando la vulnerabilidad propia de su edad, violentan a las menores de esta manera**, sumado a esto, la complicidad del núcleo familiar y social también es un factor importante para que estos hechos ocurran, y por supuesto la falta de atención de las instituciones en la materia.

De esta manera, se puede observar que la violencia no tiene solamente una cara, y las mujeres que la padecen se enfrentan a la dificultad de no poder identificarlas como tal, derivado de estereotipos que colocan a las mismas en una posición de subordinación a lo largo de la historia, no obstante, **es fundamental reconocer y sancionar todas las conductas que atentan contra la integridad física y emocional de las mujeres, además de no dejar de lado la reparación del daño a quienes viven violencia todos los días.**

Así como la violencia se expresa de diferentes maneras, los espacios donde se lleva a cabo también lo son, lamentablemente se ha demostrado que no existe un lugar completamente libre de violencia hacia las mujeres, ya que su normalización a lo largo de la historia complica más la ardua tarea de erradicar todas estas conductas nocivas de los espacios sociales.



Primeros 15 municipios donde ocurrieron los hechos

La población en el Estado de Puebla, se compone de 6.6 millones de personas, de las cuales 3.4 millones son mujeres (52%) y 3.2 millones son hombres (48%). Del total de mujeres, 74.2 % tiene 15 años y más (ENDIREH, 2021), es decir, en su mayoría la entidad se compone de mujeres, niñas y adolescentes, a las cuales es necesario tomar en cuenta para la formulación de políticas públicas encaminadas a atender los problemas de violencia a los que día a día se enfrentan en los diferentes espacios de interacción social, con el fin de asegurarles una vida libre de violencia.

Aunado a lo anterior, de los 643 municipios a nivel nacional con AVGM en el país, 50 de ellos son parte del estado de Puebla, de ahí que la entidad ocupa el lugar 11 entre las entidades federativas con mayor prevalencia de violencia contra las mujeres de 15 años y más a lo largo de su vida y el lugar 23 con mayor prevalencia en los últimos 12 meses previos al levantamiento (ENDIREH, 2021).

Si bien resulta importante poner especial atención en aquellos municipios que cuentan con AVGM, pues mostraron tener focos rojos que los hicieron acreedores a esto, es fundamental que además de emprender acciones para solucionar el grave problema, se acuda a las causas, esto con el fin de evitar que esta situación pueda extenderse a otros municipios. De esta manera es que no solamente es fundamental poner especial atención en aquellos casos oficialmente involucrados, además es tarea de todos los niveles de gobierno emprender acciones encaminadas a la prevención para que de esta manera en aquellos



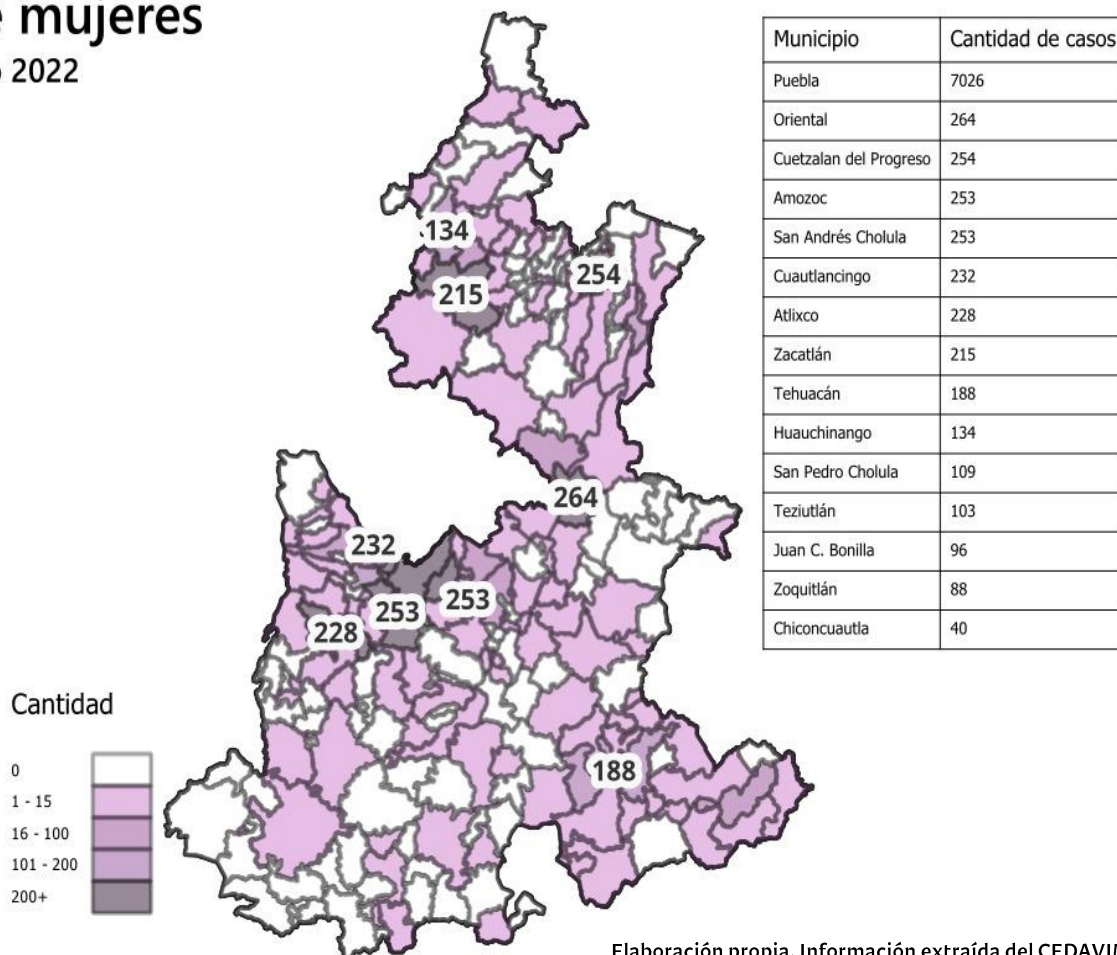
municipios que no cuentan con declaratoria oficial estén en posibilidades de evitarlo de manera oportuna.

Figura 20.

Mapa de calor sobre los municipios que presentaron hechos de violencia contra las mujeres en el estado de Puebla del 01 de enero al 31 de diciembre de 2022.

Municipios con hechos de violencia en contra de mujeres

Año 2022



Elaboración propia. Información extraída del CEDAVIM

Derivado de lo anterior, en la figura 20, se presentan los primeros 15 municipios de origen de las mujeres víctimas de violencia que reportaron haber sido víctimas de algún tipo de abuso, cuyas incidencias fueron registradas por BANAIVIM, se observa que el 70.44% de los casos los concentra el municipio de Puebla, lo cual se encuentra directamente relacionado con el número de población



que concentra la capital de la entidad, y que a pesar de los esfuerzos realizados hay todavía una notable centralización de diferentes servicios dirigidos a las mujeres en situación de violencia.

Este hecho debe tomarse con muchas reservas pues a primera vista se pudiera sobre dimensionar y derivar en una concentración mayor de esfuerzos en este municipio, por lo tanto, descuidar al resto de municipios que no presentan los mismos números, pero que, si tienen la misma problemática de violencia en contra de las mujeres, de esta manera es importante establecer estrategias en función del tamaño de población de mujeres con que cuenta cada municipio.

Seguido de la capital, se encuentra el municipio de **Oriental con el 2.65% de los casos**, municipio que además cuenta con Alerta de Violencia de Género contra las Mujeres, y en el que es importante dirigir esfuerzos para cumplir con el objetivo de erradicar la violencia de género al interior del Estado. Así también el **2.55% de los casos los concentra Cuetzalan del Progreso**, seguido de **Amozoc y San Pedro Cholula con el 2.54%**.

A partir de lo anterior, se pone en evidencia la gran necesidad de establecer estrategias al interior del estado de Puebla, que contengan un enfoque de derechos humanos, perspectiva de género e interculturalidad, para que de esta manera se generen acciones realmente efectivas para las mujeres en situación de violencia, remarcando en todo momento la importancia de conocer cada municipio a fondo, pues políticas públicas homogéneas pasan por alto la diversidad con la que cuenta el Estado.



Mapas de ubicación de los tipos de violencia

Para la generación de acciones específicas en materia de prevención, atención y sanción de las diferentes manifestaciones de la violencia tiene diversos objetivos como:

1. **Visualizar la magnitud del problema:** Los mapas sobre la violencia contra las mujeres proporcionan una representación visual de la magnitud y la distribución geográfica de la violencia contra las mujeres; lo cual ayuda a comprender la extensión del problema y a identificar patrones o áreas específicas donde la violencia es más prevalente.
2. **Planificar los recursos:** Los mapas resultan una herramienta valiosa para la asignación de recursos, ya que identifican las áreas con mayores tasas de violencia; con esto, las dependencias, instituciones, organizaciones y agencias pueden dirigir sus esfuerzos y servicios hacia donde más se necesitan.
3. **Realizar intervenciones efectivas:** La cartografía permite identificar factores de riesgo y protección en áreas específicas. Esto ayuda a diseñar intervenciones y programas más efectivos y adaptados a las necesidades específicas de cada comunidad.
4. **Concientizar y sensibilizar:** La visualización de datos a través de mapas puede ser una herramienta poderosa para crear conciencia sobre la violencia contra las mujeres. Puede generar cambios de perspectivas, ruptura de paradigmas, cuestionamiento de roles de género y reestructuración de la sociedad e impulsar un cambio social.



5. **Generar evaluaciones de impacto:** Los mapas también son útiles para evaluar el impacto de las intervenciones a lo largo del tiempo. Pueden mostrar si las medidas implementadas han tenido éxito en reducir la violencia en determinadas áreas.

A fin de alcanzar los objetivos mencionados a continuación se presenta de acuerdo a los datos recabados en el CEDAVIM de la localización de la violencia de acuerdo a los tipos establecidos.

Violencia Psicológica

La **violencia psicológica contra las mujeres** se refiere a un patrón de comportamientos y acciones que tienen como objetivo causar daño emocional, controlar o dominar a una mujer.

Esto puede manifestarse de diversas formas, como insultos, humillaciones, intimidaciones, amenazas, aislamiento social y manipulación emocional. La violencia psicológica puede tener efectos profundos en la salud mental y emocional de las mujeres afectadas, y es una forma de violencia de género que a menudo acompaña a otras formas de violencia, como la física o la sexual. Es importante abordar y prevenir la violencia psicológica para promover relaciones saludables y equitativas.



Figura 21.

Mapa de calor sobre los municipios que presentaron violencia de tipo psicológica contra las mujeres en el estado de Puebla del 01 de enero al 31 de diciembre de 2022

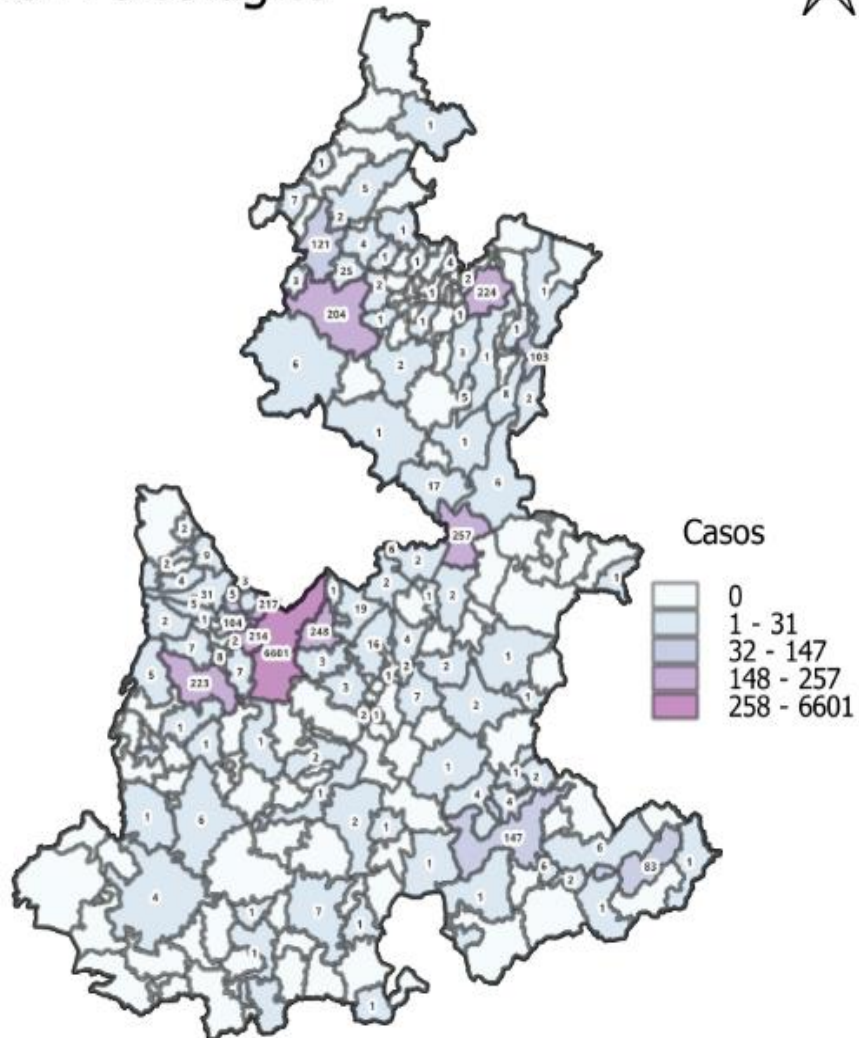
Tipo de violencia: Psicológica

Enero a diciembre 2022



20 municipios con más registros

Clave	Municipio	Total
114	Puebla	6601
108	Oriental	257
015	Amozoc	248
043	Cuetzalan del Progreso	224
019	Atlixco	223
041	Cuatlaningo	217
119	San Andrés Cholula	214
208	Zacatlán	204
156	Tehuacán	147
071	Huauchinango	121
140	San Pedro Cholula	104
174	Teziutlán	103
090	Juan C. Bonilla	95
217	Zoquitlán	83
074	Huejotzingo	31
034	Coronango	26
049	Chiconcuautla	25
001	Acajete	19



Elaboración propia. Información extraída del CEDAVIM

En la figura 21, se puede observar la información con respecto a la concentración de los reportes sobre violencia de tipo psicológica, asimismo se presentan los 20 municipios que encabezan el listado, siendo estos: **Puebla, Oriental, Amozoc, Cuetzalan del Progreso, Atlixco, Cuatlaningo, San Andrés Cholula, Zacatlán, Tehuacán, Huauchinango, San Pedro Cholula, Teziutlán, Juan**



C. Bonilla, Zoquitlán, Huejotzingo, Coronango, Chiconcuautla, Acajete, Libres y Tepeaca, a partir de esta información a continuación se presenta el **desglose de los 109 municipios** que reportaron información al CEDAVIM con respecto a este tipo de violencia, sin embargo, no se puede dejar pasar que de los **217 municipios que conforman el estado**, estos **109 municipios**, representan **el 50.23 % del total de la entidad federativa**, de los cuales **46** de ellos cuentan con el denominado mecanismo emergente **Declaratoria de Alerta de Violencia de Género contra las Mujeres (DAVGM)**, tal como se puede revisar esta misma tabla con los datos señalados en color rosa y asterisco (*):

Tabla 12. Municipios reportaron violencia psicológica en el estado de Puebla					
No.	Municipios	Casos	No.	Municipios	Casos
1	Puebla*	6601	56	Juan Galindo	2
2	Oriental*	257	57	Nicolás Bravo	2
3	Amozoc*	248	58	Nopalucan	2
4	Cuetzalan del Progreso*	224	59	Palmar de Bravo*	2
5	Atlixco*	223	60	Quecholac	2
6	Cuautlancingo*	217	61	San Gregorio Atzompa	2
7	San Andrés Cholula*	214	62	San José Chiapa	2
8	Zacatlán*	204	63	San Matías Tlalancaleca	2
9	Tehuacán*	147	64	San Nicolás de los Ranchos	2
10	Huachinango*	121	65	San Salvador el Seco*	2
11	San Pedro Cholula*	104	66	San Salvador el Verde	2
12	Teziutlán*	103	67	San Salvador Huixcolotla	2
13	Juan C. Bonilla*	95	68	Tepexi de Rodríguez*	2
14	Zoquitlán*	83	69	Tetela de Ocampo	2
15	Huejotzingo*	31	70	Xiutetelco	2
16	Coronango*	26	71	Zinacatepec	2
17	Chiconcuautla	25	72	Atexcal	1
18	Acajete*	19	73	Coxcatlán	1
19	Libres*	17	74	Cuapixtla de Madero	1
20	Tepeaca*	16	75	Cuyoaco	1
21	San Martín Texmelucan*	9	76	Chalchicomula de Sesma*	1
22	Chignautla	8	77	Chapulco	1
23	Santa Isabel Cholula	8	78	Chichiquila	1



24	Acatlán*	7	79	Chietla*	1
25	Ocoyucan*	7	80	Chila	1
26	Pahuatlán	7	81	Chinantla	1
27	Tecamachalco*	7	82	Esperanza	1
28	Tianguismanalco	7	83	Hermenegildo Galeana	1
29	Ajalpan*	6	84	Huaquechula	1
30	Altepexi	6	85	Hueyapan	1
31	Chignahuapan*	6	86	Hueytamalco*	1
32	Izúcar de Matamoros*	6	87	Huitzilán de Serdán	1
33	Rafael Lara Grajales	6	88	Ixcaquixtla	1
34	Tepeyahualco*	6	89	Ixtacamaxtitlán	1
35	Calpan*	5	90	Jopala	1
36	Tlaltenango*	5	91	Mazapiltepec de Juárez	1
37	Tochimilco	5	92	Nauzontla	1
38	Xicotepec	5	93	Nealtican	1
39	Zaragoza*	5	94	Piaxtla	1
40	Acatzingo*	4	95	San Jerónimo Xayacatlán	1
41	Chiautla*	4	96	San Sebastián Tlacotepec	1
42	Chiautzingo	4	97	Teopantlán	1
43	Huehuetla	4	98	Tepatlaxco de Hidalgo*	1
44	Santiago Miahuatlán*	4	99	Tepeojuma	1
45	Tepanco de López*	4	100	Tepetzintla	1
46	Tlaola*	4	101	Tepeyahualco de Cuauhtémoc	1
47	Ahuazotepec	3	102	Tlacotepec de Benito Juárez*	1
48	Cuautinchán	3	103	Tlapacoya	1
49	San Miguel Xoxtla	3	104	Tlatlauquitepec*	1
50	Tecali de Herrera*	3	105	Tlaxco	1
51	Zacapoaxtla*	3	106	Venustiano Carranza	1
52	Ahuacatlán	2	107	Zacapala	1
53	Atoyatempan	2	108	Zapotitlán	1
54	Huatlatlauca	2	109	Zapotitlán de Méndez	1
55	Jonotla	2			

Por su parte a continuación, en la tabla 13, se presenta la información de los **108 municipios que no reportaron información al CEDAVIM**, de los **4 de ellos** cuentan con **Declaratoria de Alerta de Violencia de Género**. A continuación, se presenta la información de manera desagregada:



Tabla 13.	
Municipios que reportaron en “0” cero dentro del tipo de violencia psicológica en el estado de Puebla	
Municipios con Declaratoria de Alerta de Violencia de Género contra las Mujeres	Municipios sin Declaratoria de Alerta de Violencia de Género contra las Mujeres
4	104
Atempan, Los Reyes de Juárez, San Gabriel Chilac y Tlapanalá	Acateño, Acteopan, Ahuatlán, Ahuehuetitla, Albino Zertuche, Aljojuca, Amixtlán, Aquixtla, Atzala, Atzitzihuacán, Atzitzintla, Axutla, Ayotoxco de Guerrero, Caltepec, Camocuautla, Caxhuacan, Coatepec, Coatzingo, Cohetzala, Cohuecan, Coyomeapan, Coyotepec, Cuautempan, Cuayuca de Andrade, Chigmecatitlán, Chila de la Sal, Honey, Chilchotla, Domingo Arenas, Eloxochitlán, Epatlán, Francisco Z. Mena, General Felipe Ángeles, Guadalupe Guadalupe Victoria, Huehuetlán el Chico, Hueytlalpan, Huitziltepec, Atlequizayan, Ixcamilpa de Guerrero, Ixtepec, Jalpan, Jolalpan, Juan N. Méndez Lafragua, La Magdalena Tlatlauquitepec, Mixtla, Molcaxac, Cañada Morelos, Naupan, Ocotepec, Olintla, Pantepec, Petlalcingo, Quimixtlán, San Antonio Cañada, San Diego la Mesa Tochimiltzingo, San Felipe Teotlalcingo, San Felipe Tepatlán, San Jerónimo Tecuanipan, San José Miahuatlán, San Juan Atenco, San Juan Atzompa, San Martín Totoltepec, San Miguel Ixítlán, San Nicolás Buenos Aires, San Pablo Anicano, San Pedro Yeloixtlahuaca, Santa Catarina Tlaltempan, Santa Inés Ahuatempan, Huehuetlán el Grande, Santo Tomás Hueyotlipan, Soltepec, Tecamatlán, Tehuiztzingo, Tenampulco, Teotlalco, Tepango de Rodríguez, Tepemaxalco, Tepexco, Teteles de Ávila Castillo, Tlapa, Tlacuilotepec, Tlachichuca, Tlahuapan, Tlanepantla, Tochtepec, Totoltepec de Guerrero, Tulcingo, Tuzamapan de Galeana, Tzicatlacoyan, Vicente Guerrero, Xayacatlán de Bravo, Xicotlán, Xochiapulco Xochiltepec, Xochitlán de Vicente Suárez, Xochitlán Todos Santos, Yaonáhuac, Yehualtepec, Zautla Zihuateutla, Zongozotla y Zoquiapan

Finalmente, en la Tabla 14, se presenta un resumen general del comportamiento municipal en cuanto a la violencia psicológica:

Tabla 14.			
Resumen de municipios que reportaron violencia psicológica en el estado de Puebla			
Municipios que reportaron información en CEDAVIM		Municipios que no reportaron información en CEDAVIM	
Absoluto	Porcentaje	Absoluto	Porcentaje
109	50.23%	108	49.76%
Municipios con DAVGM	Municipios sin DAVGM	Municipios con DAVGM	Municipios sin DAVGM
46	63	4	104



Violencia Física

La violencia física contra las mujeres implica el uso de la fuerza física con el objetivo de causar daño o lesiones a una mujer. Puede manifestarse de diversas maneras, como golpes, patadas, estrangulamiento, empujones, entre otros actos violentos. Esta forma de violencia de género puede ocurrir en diversos contextos, como relaciones de pareja, familiares, laborales o comunitarias.

Figura 22.

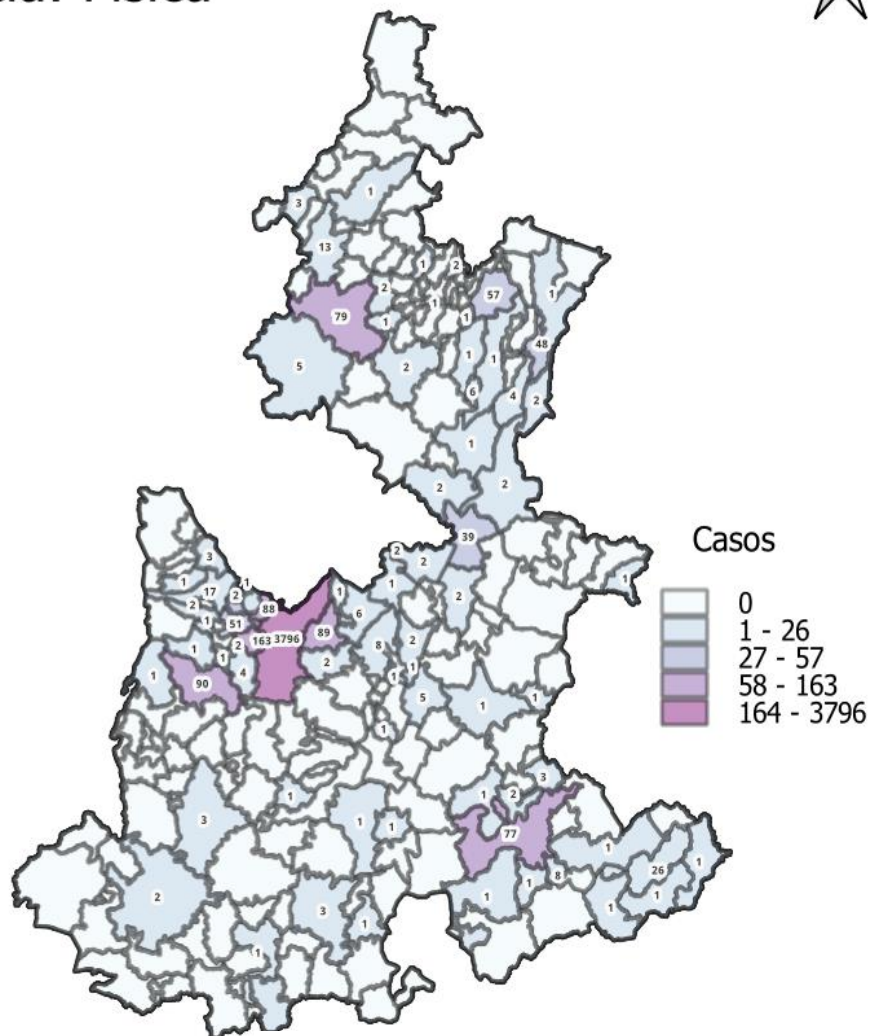
Mapa de calor sobre los municipios que presentaron violencia de tipo física contra las mujeres en el estado de Puebla del 01 de enero al 31 de diciembre de 2022

Tipo de violencia: Física Enero a diciembre 2022



20 municipios con más registros

Clave	Municipio	Total
114	Puebla	3796
119	San Andrés Cholula	163
019	Atlixco	90
015	Amozoc	89
041	Cuautlancingo	88
208	Zacatlán	79
156	Tehuacán	77
043	Cuetzalan del Progreso	57
140	San Pedro Cholula	51
174	Teziutlán	48
108	Oriental	39
090	Juan C. Bonilla	39
217	Zoquitián	26
074	Huejotzingo	17
034	Coronango	14
071	Huauclilla	13
013	Altepexi	8
164	Tepeaca	8



Elaboración propia. Información extraída del CEDAVIM



La violencia física es una violación grave de los derechos humanos y puede tener consecuencias a corto, mediano y largo plazo tanto a nivel físico como psicológico, es un problema social importante que requiere de la atención y la acción de la sociedad en su conjunto para prevenir y abordar sus causas. La lucha contra la violencia física hacia las mujeres implica la sensibilización, la educación, la promoción de la igualdad de género y la implementación de leyes y políticas que protejan a las víctimas y castiguen a las personas agresoras.

Como se presenta en la figura 22, los 20 municipios que encabezan el listado sobre la violencia física en el estado de Puebla fueron: **Puebla, San Andrés Cholula, Atlixco, Amozoc, Cuautlancingo, Zacatlán, Tehuacán, Cuetzalan del Progreso, San Pedro Cholula, Teziutlán, Juan C. Bonilla, Oriental, Zoquitlán, Huejotzingo, Coronango, Huauchinango, Altepexi, Tepeaca, Acajete y Zaragoza**, a partir de esta información a continuación en la tabla 15, se presenta el **desglose de los 80 municipios** que reportaron información sobre este tipo de violencia en el CEDAVIM, sin embargo de los **217 municipios que conforman el estado**, estos **80 municipios**, representan apenas **el 36.86 % del total de la entidad federativa**, de los cuales **42** de ellos cuentan con **DAVGM**, tal como se puede revisar en la tabla 15, con los datos señalados en color rosa y asterisco (*):

Tabla 15. Municipios reportaron violencia física en el estado de Puebla					
No.	Municipios	Casos	No.	Municipios	Casos
1	Puebla*	3796	41	Santiago Miahuatlán*	2
2	San Andrés Cholula*	163	42	Tepeyahualco*	2
3	Atlixco*	90	43	Tetela de Ocampo	2
4	Amozoc*	89	44	Tlaltenango*	2
5	Cuautlancingo*	88	45	Xiutetelco	2



6	Zacatlán*	79	46	Ajalpan*	1
7	Tehuacán*	77	47	Coatzingo	1
8	Cuetzalan del Progreso*	57	48	Coxcatlán	1
9	San Pedro Cholula*	51	49	Coyomeapan	1
10	Teziutlán*	48	50	Cuapiaxtla de Madero	1
11	Juan C. Bonilla*	39	51	Cuyoaco	1
12	Oriental*	39	52	Chiautzingo	1
13	Zoquitlán*	26	53	Chichiquila	1
14	Huejotzingo*	17	54	Esperanza	1
15	Coronango*	14	55	Hermenegildo Galeana	1
16	Huauclilla*	13	56	Hueytamalco*	1
17	Altepexi	8	57	Huitziltepec	1
18	Tepeaca*	8	58	Ixcaquixtla	1
19	Acajete*	6	59	Nauzontla	1
20	Zaragoza*	6	60	Nealtican	1
21	Chignahuapan*	5	61	Nopalucan	1
22	Tecamachalco*	5	62	Palmar de Bravo*	1
23	Chignautla	4	63	Piaxtla	1
24	Ocoyucan*	4	64	San Gabriel Chilac*	1
25	Acatlán*	3	65	San Jerónimo Xayacatlán	1
26	Izúcar de Matamoros*	3	66	San Miguel Xoxtla	1
27	Nicolás Bravo	3	67	San Salvador Huixcolotla	1
28	Pahuatlán	3	68	San Sebastián Tlacotepec	1
29	San Martín Texmelucan*	3	69	Santa Isabel Cholula	1
30	Acatzingo	2	70	Tepanco de López*	1
31	Ahuacatlán	2	71	Tepatlatxco de Hidalgo*	1
32	Calpan*	2	72	Tepetzintla	1
33	Cuautinchán	2	73	Tepexi de Rodríguez*	1
34	Chiautla*	2	74	Tianguismanalco	1
35	Huehuetla	2	75	Tlatlauquitepec*	1
36	Libres*	2	76	Tochimilco	1
37	Rafael Lara Grajales	2	77	Xicotepec	1
38	San Gregorio Atzompa	2	78	Zacapoaxtla*	1
39	San José Chiapa	2	79	Zapotitlán	1
40	San Salvador el Seco*	2	80	Zapotitlán de Méndez	1

En los **138 municipios** restantes *donde se contó con información en cero (0)*, se obtuvo que en **8 de ellos se cuentan con DAVGM** los cuales se presentan en la tabla 16 que continuación se presentan:



Tabla 16. Municipios que reportaron en “0” cero dentro del tipo de violencia física en el estado de Puebla	
Municipios con Declaratoria de Alerta de Violencia de Género contra las Mujeres	Municipios sin Declaratoria de Alerta de Violencia de Género contra las Mujeres
8	129
Atempan, Chalchicomula de Sesma, Chietla, Los Reyes de Juárez, Tecali de Herrera, Tlacotepec de Benito Juárez, Tlaola y Tlapanalá	Acateno, Acteopan, Ahuatlán, Ahuazotepec, Ahuehuetitla, Albino Zertuche, Aljojuca, Amixtlán, Aquixtla, Atexcal, Atoyatempan, Atzala, Atzitzihuacán, Atzitzintla, Axutla, Ayotoxco de Guerrero, Caltepec, Camocuautla, Caxhuacan, Coatepec, Cohetzala, Cohuecan, Coyotepec, Cuautempan, Cuayuca de Andrade, Chapulco, Chiconcuautla, Chigmecatitlán, Chila, Chila de la Sal, Honey, Chilchotla, Chinantla, Domingo Arenas, Eloxochitlán, Epatlán, Francisco Z. Mena, General Felipe Ángeles, Guadalupe, Guadalupe Victoria, Huaquechula, Huatlatlauca, Huehuetlán el Chico, Hueyapan, Hueytlalpan, Huitzilán de Serdán, Atlequizayan, Ixcamilpa de Guerrero, Ixtacamaxtitlán, Ixtepec, Jalpan, Jolalpan, Jonotla, Jopala, Juan Galindo, Juan N. Méndez, Lafragua, La Magdalena Tlatlauquitepec, Mazapiltepec de Juárez, Mixtla, Molcaxac, Cañada Morelos, Naupan, Ocotepec, Olintla, Pantepec, Petlalcingo, Quecholac, Quimixtlán, San Antonio Cañada, San Diego la Mesa Tochimiltzingo, San Felipe Teotlalcingo, San Felipe Tepatlán, San Jerónimo Tecuanipan, San José Miahuatlán, San Juan Atenco, San Juan Atzompa, San Martín Totoltepec, San Matías Tlalancaleca, San Miguel Ixítlán, San Nicolás Buenos Aires, San Nicolás de los Ranchos, San Pablo Anicano, San Pedro Yeloixtlahuaca, San Salvador el Verde, Santa Catarina Tlaltempan, Santa Inés Ahuatempan, Huehuetlán el Grande, Santo Tomás Hueyotlipán, Soltepec, Tecomatlán, Tehuitzingo, Tenampulco, Teopantlán, Teotlalco, Tepango de Rodríguez, Tepemaxalco, Tepeojuma, Tepexco, Tepeyahualco de Cuauhtémoc, Teteles de Ávila Castillo, Tilapa, Tlacuilotepec, Tlachichuca, Tlahuapan, Tlanepantla, Tlapacoya, Tlaxco, Tochtepec, Totoltepec de Guerrero, Tulcingo, Tuzamapan de Galeana, Tzicatlacoyan, Venustiano Carranza, Vicente Guerrero, Xayacatlán de Bravo, Xicotlán, Xochiapulco, Xochiltepec, Xochitlán de Vicente Suárez, Xochitlán Todos Santos, Yaonáhuac, Yehualtepec, Zacapala, Zautla, Zihuateutla, Zinacatepec, Zongozotla y Zoquiapan



Finalmente, en la tabla 17, se presenta un resumen general del comportamiento municipal en cuanto a la violencia física:

Tabla 17. Resumen de municipios que reportaron violencia física en el estado de Puebla			
Municipios que reportaron información en CEDAVIM		Municipios que no reportaron información en CEDAVIM	
Absoluto	Porcentaje	Absoluto	Porcentaje
80	36.86 %	137	63.14 %
Municipios con DAVGM	Municipios sin DAVGM	Municipios con DAVGM	Municipios sin DAVGM
42	38	8	129



Violencia Patrimonial

La violencia patrimonial refiere a un tipo de violencia que afecta el patrimonio económico o financiero de una mujer. Esto puede incluir acciones como el control indebido de los recursos económicos, la limitación del acceso a la educación o al trabajo remunerado, la retención de bienes, documentación, identificaciones o cualquier medio de supervivencia o el impedimento de tomar decisiones financieras.

Figura 23.

Mapa de calor sobre los municipios que presentaron violencia patrimonial contra las mujeres del 01 de enero al 31 de diciembre de 2022.

Tipo de violencia: Patrimonial

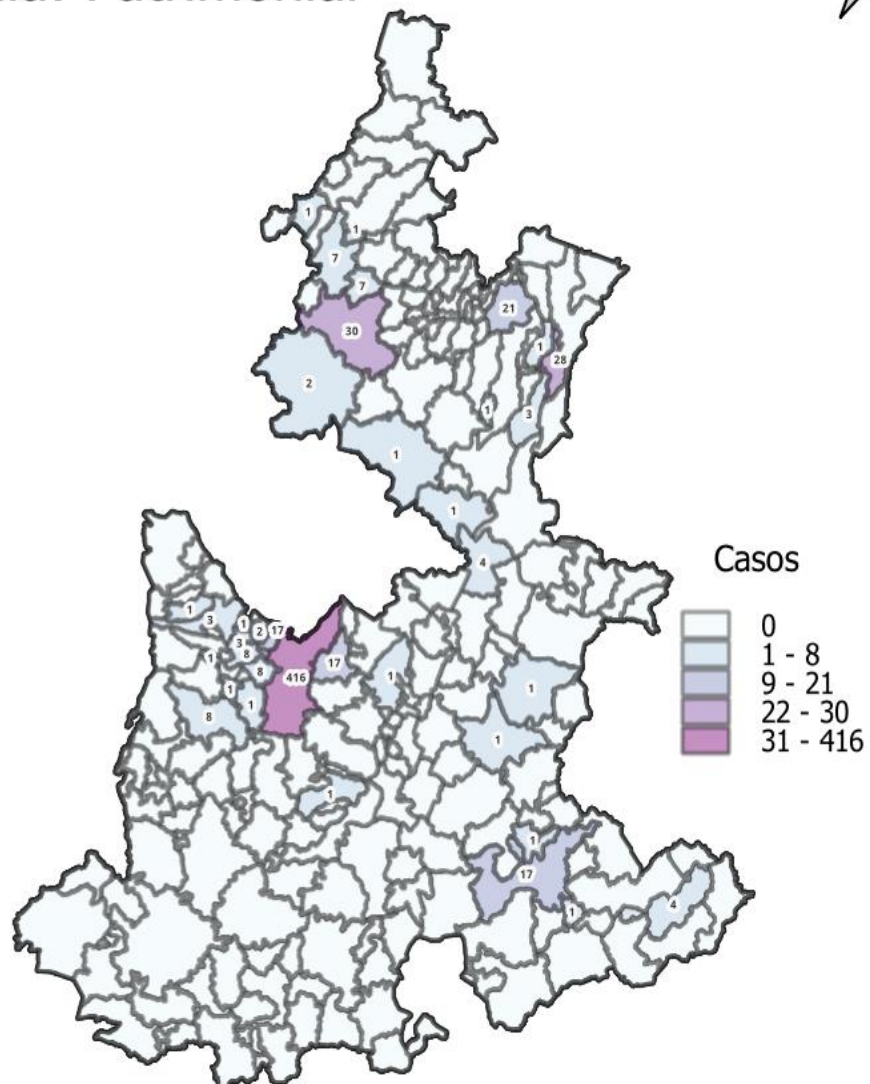
Enero a diciembre 2022



76

20 municipios con más registros

Clave	Municipio	Total
114	Puebla	416
208	Zacatlán	30
174	Teziutlán	28
043	Cuetzalan del Progreso	21
041	Cuautlancingo	17
015	Amozoc	17
156	Tehuacán	17
140	San Pedro Cholula	8
119	San Andrés Cholula	8
019	Atlixco	8
071	Huachinango	7
049	Chiconcuautla	7
108	Oriental	4
217	Zoquitlán	4
074	Huejotzingo	3
054	Chignautla	3
090	Juan C. Bonilla	3
053	Chignahuapan	2



Elaboración propia. Información extraída del CEDAVIM 2022



La violencia patrimonial es una forma de violencia que involucra el control, la destrucción, el uso indebido o la apropiación de los bienes materiales o recursos económicos de una persona. En el contexto de las relaciones de pareja o familiares, puede manifestarse a través de la manipulación financiera, el impedimento del acceso a recursos económicos, la destrucción de bienes personales, entre otras.

En la figura 23, se observa que el tipo de **violencia patrimonial** se presentó en un total de 36 municipios, y los 20 municipios que encabezan el listado, fueron: **Puebla, Zacatlán, Teziutlán, Cuetzalan del Progreso, Amozoc, Cuautlancingo, Tehuacán, Atlixco, San Andrés Cholula, San Pedro Cholula, Chiconcuautla, Huauchinango, Oriental, Zoquitlán, Chignautla, Huejotzingo, Juan C. Bonilla, Coronango, Chignahuapan y Altepexi**; a partir de esta información se puede observar que sigue siendo la capital del estado donde se concentran los reportes de violencia, y esto puede orientarse debido al acceso de lugares de primer contacto a través del cual, las mujeres que viven este tipo de violencia pueden hacerlo de conocimiento a la autoridad.

Por otro lado, en la tabla 18, se puede revisar el **desglose de los 36 municipios** que reportaron información en este tema, lo cual en relación con los **217 municipios que conforman el estado**, estos representan **el 16.58 % del total de la entidad federativa**, de estos **25** de ellos cuentan con **DAVGM**, los cuales se pueden identificar en color rosa y asterisco (*):



Tabla 18. Municipios reportaron violencia patrimonial en el estado de Puebla					
No.	Municipios	Casos	No.	Municipios	Casos
1	Puebla*	416	19	Chignahuapan*	2
2	Zacatlán*	30	20	Altepexi	1
3	Teziutlán*	28	21	Chalchicomula de Sesma*	1
4	Cuetzalan del Progreso*	21	22	Chiautzingo	1
5	Amozoc*	17	23	Huatlatlauca	1
6	Cuautlancingo*	17	24	Hueyapan	1
7	Tehuacán*	17	25	Ixtacamaxtitlán	1
8	Atlixco*	8	26	Juan Galindo	1
9	San Andrés Cholula*	8	27	Libres*	1
10	San Pedro Cholula*	8	28	Nealtican	1
11	Chiconcuautla	7	29	Ocoyucan*	1
12	Huauchinango*	7	30	Pahuatlán	1
13	Oriental*	4	31	Palmar de Bravo*	1
14	Zoquitlán*	4	32	Santa Isabel Cholula	1
15	Chignautla	3	33	Santiago Miahuatlán*	1
16	Huejotzingo*	3	34	Tepeaca*	1
17	Juan C. Bonilla*	3	35	Tlaltenango*	1
18	Coronango*	2	36	Zaragoza*	1

Por su parte, en los **181 municipios restantes donde se contó con información en cero (0)**, se encontró que en **25 de ellos se cuenta con DAVMG**, sin embargo, a continuación, se presenta en la tabla 19, un el desglose de datos:

Tabla 19. Municipios que reportaron en “0” cero dentro del tipo de violencia patrimonial en el estado de Puebla	
Municipios con Declaratoria de Alerta de Violencia de Género contra las Mujeres	Municipios sin Declaratoria de Alerta de Violencia de Género contra las Mujeres
25	156
Acajete, Acatlán, Acatzingo, Ajalpan, Atempan, Calpan, Chiautla, Chietla, Hueytamalco, Izúcar de Matamoros, Los Reyes de Juárez, San Gabriel Chilac, San Martín Texmelucan, San Salvador el Seco, Tecali de Herrera, Tecamachalco, Tepanco de López, Tepatlaxco de Hidalgo, Tepexi de Rodríguez, Tepeyahualco, Tlacotepec de Benito Juárez, Tlaola, Tlapanalá, Tlatlauquitepec y Zacapoaxtla.	Acateno, Acteopan, Ahuacatlán, Ahuatlán, Ahuazotepec, Ahuehuetitla, Albino Zertuche, Aljojuca, Amixtlán, Aquixtla, Atexcal, Atoyatempan, Atzala, Atzitzihuacán, Atzitzintla, Axutla, Ayotoxco de Guerrero, Caltepec, Camocuautla, Caxhuacan, Coatepec, Coatzingo, Cohetzala, Cohuecan, Coxcatlán, Coyomeapan, Coyotepec, Cuapiaxtla de Madero, Cuautempan, Cuautinchán, Cuayuca de Andrade, Cuyoaco, Chapulco, Chichiquila, Chigmecatitlán, Chila, Chila de la Sal, Honey, Chilchotla, Chinantla, Domingo Arenas, Eloxochitlán, Epatlán, Esperanza, Francisco Z. Mena, General Felipe Ángeles, Guadalupe, Guadalupe Victoria, Hermenegildo Galeana,



	Huaquechula, Huehuetla, Huehuetlán el Chico, Hueytlalpan, Huitzilán de Serdán, Huitziltepec, Atlequizayan, Ixcamilpa de Guerrero, Ixcaquixtla, Ixtepec, Jalpan, Jolalpan, Jonotla, Jopala, Juan N. Méndez, Lafragua, La Magdalena Tlatlauquitepec, Mazapiltepec de Juárez, Mixtla, Molcaxac, Cañada Morelos, Naupan, Nauzontla, Nicolás Bravo, Nopalucan, Ocotepec, Olintla, Pantepec, Petlalcingo, Piaxtla, Quecholac, Quimixtlán, Rafael Lara Grajales, San Antonio Cañada, San Diego la Mesa Tochimiltzingo, San Felipe Teotlalcingo, San Felipe Tepatlán, San Gregorio Atzompa, San Jerónimo Tecuanipan, San Jerónimo Xayacatlán, San José Chiapa, San José Miahuatlán, San Juan Atenco, San Juan Atzompa, San Martín Totoltepec, San Matías Tlalancaleca, San Miguel Ixítlán, San Miguel Xoxtla, San Nicolás Buenos Aires, San Nicolás de los Ranchos, San Pablo Anicano, San Pedro Yeloixtlahuaca, San Salvador el Verde, San Salvador Huixcolotla, San Sebastián Tlacotepec, Santa Catarina Tlaltempan, Santa Inés Ahuatempan, Huehuetlán el Grande, Santo Tomás Hueyotlipan, Soltepec, Tecamatlán, Tehuiztingo, Tenampulco, Teopantlán, Teotlalco, Tepango de Rodríguez, Tepemaxalco, Tepeojuma, Tepetzintla, Tepexco, Tepeyahualco de Cuauhtémoc, Tetela de Ocampo, Teteles de Ávila Castillo, Tianguismanalco, Tilapa, Tlacuilotepec, Tlachichuca, Tlahuapan, Tlanepantla, Tlapacoya, Tlaxco, Tochimilco, Tochtepec, Totoltepec de Guerrero, Tulcingo, Tuzamapan de Galeana, Tzicatlacoyan, Venustiano Carranza, Vicente Guerrero, Xayacatlán de Bravo, Xicotepec, Xicotlán, Xiutetelco, Xochiapulco, Xochiltepec, Xochitlán de Vicente Suárez, Xochitlán Todos Santos, Yaonáhuac, Yehualtepec, Zacapala, Zapotitlán, Zapotitlán de Méndez, Zautla, Zihuateutla, Zinacatepec, Zongozotla y Zoquiapan.
--	---

Finalmente, en este apartado, se presenta un resumen general del comportamiento municipal en cuanto a la violencia patrimonial:

Tabla 20. Resumen de municipios que reportaron violencia patrimonial en el estado de Puebla			
Municipios que reportaron información en CEDAVIM		Municipios que no reportaron información en CEDAVIM	
Absoluto	Porcentaje	Absoluto	Porcentaje
36	16.59 %	181	83.41 %
Municipios con DAVGM	Municipios sin DAVGM	Municipios con DAVGM	Municipios sin DAVGM
25	11	25	156



Violencia Sexual

La violencia sexual contra las mujeres implica cualquier acto o intento de obtener un acto sexual no deseado, comentarios o insinuaciones sexuales no deseadas, o la coacción para participar en actividades sexuales contra la voluntad de una mujer. Puede incluir violación, acoso sexual, abuso sexual, tratamiento de personas con fines sexuales y otras formas de conducta sexual violenta.

Figura 24.

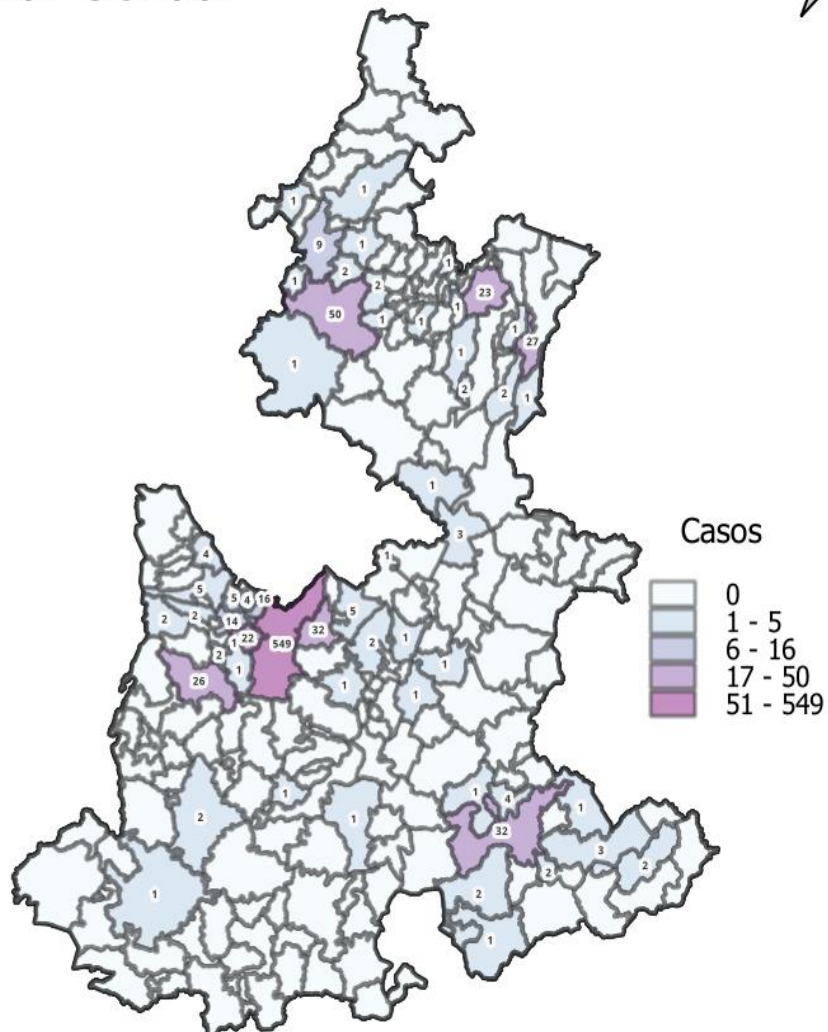
Mapa de calor sobre los municipios que presentaron violencia de tipo sexual contra las mujeres del 01 de enero al 31 de diciembre de 2022.

Tipo de violencia: Sexual Enero a diciembre 2022



20 municipios con más registros

Clave	Municipio	Total
114	Puebla	549
208	Zacatlán	50
156	Tehuacán	32
015	Amozoc	32
174	Teziutlán	27
019	Atlixco	26
043	Cuetzalan del Progreso	23
119	San Andrés Cholula	22
041	Cuatlaningo	16
140	San Pedro Cholula	14
071	Huachinango	9
001	Acajete	5
074	Huejotzingo	5
090	Juan C. Bonilla	5
149	Santiago Miahuatlán	4
132	San Martín Texmelucan	4
034	Coronango	4
010	Ajalpan	3



Elaboración propia. Información extraída del CEDAVIM 2022



En la figura 24, se presenta la información correspondiente a la concentración de reportes sobre **violencia de tipo sexual**, y como se puede ver en el mapa, los 20 municipios que encabezan el listado son los siguientes : **Puebla, Zacatlán, Amozoc, Tehuacán, Teziutlán, Atlixco, Cuetzalan del Progreso, San Andrés Cholula, Cuautlancingo, San Pedro Cholula, Huauchinango, Acajete, Huejotzingo, Juan C. Bonilla, Coronango, San Martín Texmelucan, Santiago Miahuatlán, Ajalpan, Oriental y Ahuacatlán.**

Por lo antes mencionado, en la tabla 21, se presenta una lista de municipios que reportaron violencia sexual, estos 57 municipios en relación a los **217 municipios que conforman el estado** representan **el 26.27 % del total de la entidad federativa**, de los cuales en **35** cuentan con **Declaratoria de Alerta de Violencia de Género contra las Mujeres (DAVGM)**, mismos que se pueden visualizar en esta misma tabla en color rosa y asterisco (*):

No.	Municipios	Casos	No.	Municipios	Casos
1	Puebla*	549	30	Zaragoza*	2
2	Zacatlán*	50	31	Zoquitlán*	2
3	Amozoc*	32	32	Acatzingo*	1
4	Tehuacán*	32	33	Ahuazotepec	1
5	Teziutlán*	27	34	Caltepec	1
6	Atlixco*	26	35	Coatzingo	1
7	Cuetzalan del Progreso*	23	36	Chiautla*	1
8	San Andrés Cholula*	22	37	Chignahuapan*	1
9	Cuautlancingo*	16	38	Huehuetla	1
10	San Pedro Cholula*	14	39	Hueyapan	1
11	Huauchinango*	9	40	Huitzilán de Serdán	1
12	Acajete*	5	41	Libres*	1
13	Huejotzingo*	5	42	Ocoyucan*	1
14	Juan C. Bonilla*	5	43	Pahuatlán	1
15	Coronango*	4	44	Quecholac	1



16	San Martín Texmelucan*	4	45	Rafael Lara Grajales	1
17	Santiago Miahuatlán*	4	46	San Gregorio Atzompa	1
18	Ajalpan*	3	47	Tecali de Herrera*	1
19	Oriental*	3	48	Tecamachalco*	1
20	Ahuacatlán	2	49	Tepanco de López*	1
21	Altepexi	2	50	Tepetzintla	1
22	Calpan*	2	51	Tepexi de Rodríguez*	1
23	Chiconcuautila	2	52	Tlaola*	1
24	Chignautla	2	53	Vicente Guerrero	1
25	Izúcar de Matamoros*	2	54	Xicotepec	1
26	San Nicolás de los Ranchos	2	55	Xiutetelco	1
27	Santa Isabel Cholula	2	56	Zacapoaxtla*	1
28	Tepeaca*	2	57	Zoquiapan	1
29	Zapotitlán	2			

Por lo que respecta a los **160 municipios restantes y cuya información se reportó en cero (0)**, se encontró que en **15 de ellos se cuenta con DAVGM**, lo cual se entra desglosado en la siguiente (Tabla 22):

Tabla 22. Municipios que reportaron en "0" cero dentro del tipo de violencia sexual en el estado de Puebla	
Municipios con Declaratoria de Alerta de Violencia de Género contra las Mujeres	Municipios sin Declaratoria de Alerta de Violencia de Género contra las Mujeres
15	145
Acatlán, Atempán, Chalchicomula de Sesma, Chietla, Hueytamalco, Los Reyes de Juárez, Palmar de Bravo, San Gabriel Chilac, San Salvador el Seco, Tepatlaxco de Hidalgo, Tepeyahualco, Tlacotepec de Benito Juárez, Tlaltenango, Tlapanalá y Tlatlauquitepec.	Acateno, Acteopan, Ahuatlán, Ahuehuetitla, Albino Zertuche, Aljojuca, Amixtlán, Aquixtla, Atexcal, Atoyatempan, Atzala, Atzitzihuacán, Atzitzintla, Axutla, Ayotoxco de Guerrero, Camocuautla, Caxhuacan, Coatepec, Cohetzala, Cohuecan, Coxcatlán, Coyomeapan, Coyotepec, Cuapiaxtla de Madero, Cuautempan, Cuautinchán, Cuayuca de Andrade, Cuyoaco, Chapulco, Chiautzingo, Chichiquila, Chigmecatitlán, Chila, Chila de la Sal, Honey, Chilchotla, Chinantla, Domingo Arenas, Eloxochitlán, Epatlán, Esperanza, Francisco Z. Mena, General Felipe Ángeles, Guadalupe, Guadalupe Victoria, Hermenegildo Galeana, Huaquechula, Huatlatlauca, Huehuetlán el Chico, Hueytlalpan, Huitziltepec, Atlequizayan, Ixcamilpa de Guerrero, Ixcaquixtla, Ixtacamaxtitlán, Ixtepec, Jalpan, Jolalpan, Jonotla, Jopala, Juan Galindo, Juan N. Méndez, Lafragua, La Magdalena Tlatlauquitepec, Mazapiltepec de Juárez, Mixtla, Molcaxac, Cañada Morelos, Naupan, Nauzontla, Nealtican, Nicolás Bravo, Nopalucan, Ocotepec, Olintla, Pantepec, Petlalcingo, Piaxtla, Quimixtlán, San Antonio Cañada, San Diego la Mesa Tochimiltzingo, San Felipe Teotlalcingo, San Felipe Tepatlán, San Jerónimo Tecuanipan, San Jerónimo



	Xayacatlán, San José Chiapa, San José Miahuatlán, San Juan Atenco, San Juan Atzompa, San Martín Totoltepec, San Matías Tlalancaleca, San Miguel Ixítlán, San Miguel Xoxtla, San Nicolás Buenos Aires, San Pablo Anicano, San Pedro Yeloixtlahuaca, San Salvador el Verde, San Salvador Huixcolotla, San Sebastián Tlacotepec, Santa Catarina Tlaltempan, Santa Inés Ahuatempan, Huehuetlán el Grande, Santo Tomás Hueyotlipán, Soltepec, Tecomatlán, Tehuizingo, Tenampulco, Teopantlán, Teotlalco, Tepango de Rodríguez, Tepemaxalco, Tepeojuma, Tepexco, Tepeyahualco de Cuauhtémoc, Tetela de Ocampo, Teteles de Ávila Castillo, Tianguismanalco, Tilapa, Tlacuilotepec, Tlachichuca, Tlahuapan, Tlanepantla, Tlapacoya, Tlaxco, Tochimilco, Tochtepec, Totoltepec de Guerrero, Tulcingo, Tuzamapan de Galeana, Tzicatlacoyan, Venustiano Carranza ,Xayacatlán de Bravo, Xicotlán, Xochiapulco, Xochiltepec, Xochitlán de Vicente Suárez, Xochitlán Todos Santos, Yaonáhuac, Yehualtepec, Zacapala, Zapotitlán de Méndez, Zautla, Zihuateutla, Zinacatepec y Zongozotla.
--	---

Finalmente, en la tabla 23, se presenta un resumen general del comportamiento municipal en cuanto a la violencia sexual:

Tabla 23. Resumen de municipios que reportaron violencia sexual en el estado de Puebla			
Municipios que reportaron información en CEDAVIM		Municipios que no reportaron información en CEDAVIM	
Absoluto	Porcentaje	Absoluto	Porcentaje
57	26.27 %	160	73.73 %
Municipios con DAVGM	Municipios sin DAVGM	Municipios con DAVGM	Municipios sin DAVGM
35	22	15	145



Violencia Económica

La violencia económica contra las mujeres implica el control o la manipulación de los recursos económicos para ejercer poder y control sobre ellas. Puede manifestarse de diversas maneras, **como el control restrictivo de los ingresos, la prohibición de trabajar o estudiar, la retención de bienes o el impedimento de acceder a recursos financieros.**

Figura 25.

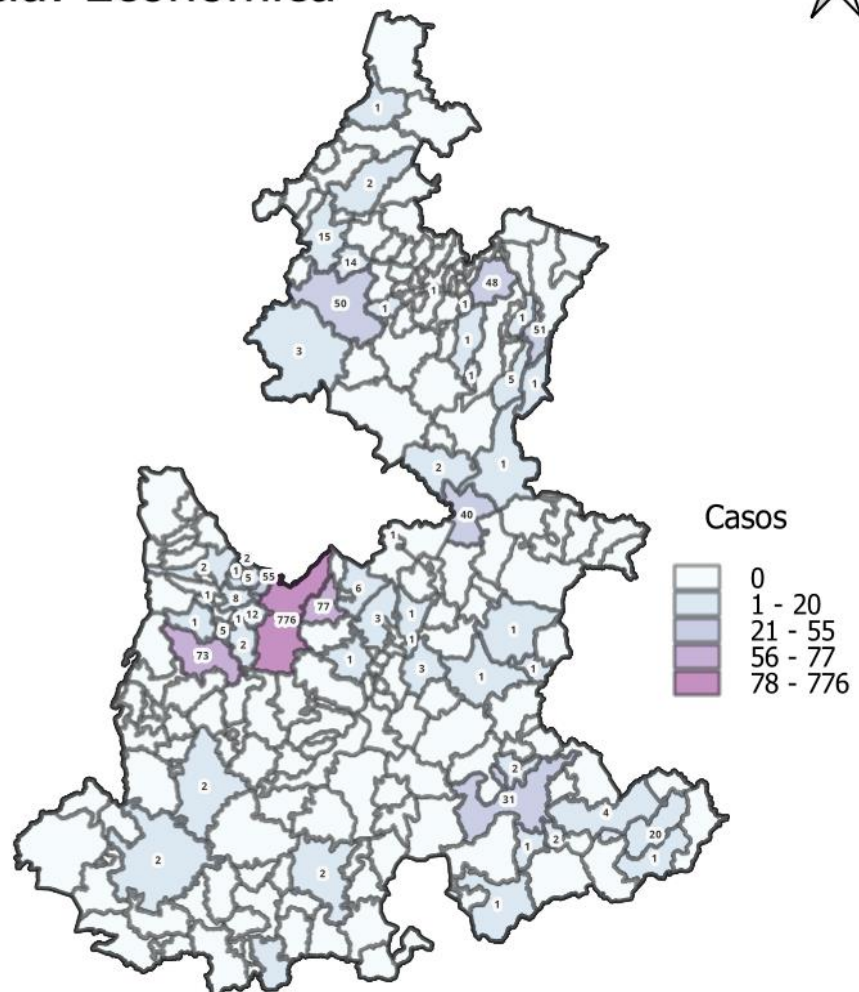
Mapa de calor sobre los municipios que presentaron violencia de tipo económica contra las mujeres del 01 de enero al 31 de diciembre de 2022

Tipo de violencia: Económica Enero a diciembre 2022



20 municipios con más registros

Clave	Municipio	Total
114	Puebla	776
015	Amozoc	77
019	Atlixco	73
041	Cuatlancingo	55
174	Teziutlán	51
208	Zacatlán	50
043	Cuetzalan del Progreso	48
108	Oriental	40
156	Tehuacán	31
217	Zoquitlán	20
071	Huauclilla	15
049	Chiconcuautla	14
119	San Andrés Cholula	12
090	Juan C. Bonilla	11
140	San Pedro Cholula	8
001	Acajete	6
148	Santa Isabel Cholula	5
034	Coronango	5



Elaboración propia. Información extraída del CEDAVIM



Esta forma de violencia busca limitar la independencia económica de las mujeres y mantener un poder desigual en la relación. Puede tener consecuencias significativas en la capacidad de las mujeres para tomar decisiones autónomas y afectar su bienestar económico y emocional.

Como se observa en la figura 25, los primeros 20 municipios en los cuales se reportó violencia de tipo económica fueron los siguientes: **Puebla, Amozoc, Atlixco, Cuautlancingo, Teziutlán, Zacatlán, Cuetzalan del Progreso, Oriental, Tehuacán, Zoquitlán, Huauchinango, Chiconcuautila, San Andrés Cholula, Juan C. Bonilla, San Pedro Cholula, Acajete, Coronango, Chignautla, Santa Isabel Cholula y Ajalpan**. Los cuales en su mayoría se caracterizan por localizarse en la zona céntrica del estado o bien en lugares que son considerados como cabeceras de regiones socioeconómicas debido a su localización geográfica, su concentración poblacional o la cantidad de servicios que proveen a su población.

Si bien en la figura 25, se puede observar la información antes descrita, a continuación, en la Tabla 24, se presenta el desglose de los 56 municipios que reportaron información de este tipo en el CEDAVIM, y que en relación a los **217 municipios que conforman el estado**, estos **56** solamente representan **el 25.8% del total de la entidad federativa**, de los cuales en **35 de ellos cuentan con DAVGM**, tal como se puede identificar esta misma tabla con los datos señalados en color rosa y asterisco (*):

Tabla 24. Municipios reportaron violencia económica en el estado de Puebla					
No.	Municipios	Casos	No.	Municipios	Casos
1	Puebla*	776	29	Libres*	2
2	Amozoc*	77	30	Ocoyucan*	2
3	Atlixco*	73	31	San Miguel Xoxtla	2



4	Cuatlaningo*	55	32	Santiago Miahuatlán*	2
5	Teziutlán*	51	33	Xicotepec	2
6	Zacatlán*	50	34	Acatzingo*	1
7	Cuetzalan del Progreso*	48	35	Caltepec	1
8	Oriental*	40	36	Coyomeapan	1
9	Tehuacán*	31	37	Chalchicomula de Sesma*	1
10	Zoquitlán*	20	38	Esperanza	1
11	Huauclilla*	15	39	Hueyapan	1
12	Chiconautla	14	40	Nauzontla	1
13	San Andrés Cholula*	12	41	Nealtican	1
14	Juan C. Bonilla*	11	42	Palmar de Bravo*	1
15	San Pedro Cholula*	8	43	Pantepec	1
16	Acajete*	6	44	Rafael Lara Grajales	1
17	Coronango*	5	45	San Gabriel Chilac*	1
18	Chignautla	5	46	San Gregorio Atzompa	1
19	Santa Isabel Cholula	5	47	San Salvador Huixcolotla	1
20	Ajalpan*	4	48	Tecali de Herrera*	1
21	Chignahuapan*	3	49	Tepetzintla	1
22	Tecamachalco*	3	50	Tepeyahualco	1
23	Tepeaca*	3	51	Tianguismanalco	1
24	Acatlán*	2	52	Tlaltenango*	1
25	Altepexi	2	53	Xiutetelco	1
26	Chiautla*	2	54	Zacapoaxtla*	1
27	Huejotzingo*	2	55	Zapotitlán de Méndez	1
28	Izúcar de Matamoros*	2	56	Zaragoza*	1

Con relación al restante de los **161 municipios donde se contó con información en cero (0)**, de los cuales en **14 de ellos se cuenta con DAVGM (Tabla 25)**:

Tabla 25. Municipios que reportaron en “0” cero dentro del tipo de violencia económica en el estado de Puebla	
Municipios con Declaratoria de Alerta de Violencia de Género contra las Mujeres	Municipios sin Declaratoria de Alerta de Violencia de Género contra las Mujeres
14	161
Atempan, Calpan, Hueytamalco, Los Reyes de Juárez, San Martín Texmelucan, San Salvador el Seco, Tepanco de López, Tepatlaxco de Hidalgo, Tepexi de Rodríguez, Tepeyahualco de Cuauhtémoc, Tlacotepec de Benito Juárez, Tlaola, Tlapanalá y Tlatlauquitepec	Acateno, Acteopan, Ahuacatlán, Ahuatlán, Ahuazotepec, Ahuehuetitla, Albino Zertuche, Aljojuca, Amixtlán, Aquixtla, Atexcal, Atoyatempan, Atzala, Atzitzihuacán, Atzitzintla, Axutla, Ayotoxco de Guerrero, Camocuautla, Caxhuacan, Coatepec, Coatzingo, Cohetzala, Cohuecan, Coxcatlán, Coyotepec, Cuapiaxtla de Madero, Cuautempan, Cuautinchán, Cuayuca de Andrade, Cuyoaco, Chapulco, Chiautzingo, Chichiquila, Chietla,



	Chigmecatitlán, Chila, Chila de la Sal, Honey, Chilchotla, Chinantla, Domingo Arenas, Eloxochitlán, Epatlán, Francisco Z. Mena, General Felipe Ángeles, Guadalupe, Guadalupe Victoria, Hermenegildo Galeana, Huaquechula, Huatlatlauca, Huehuetla, Huehuetlán el Chico, Hueytlalpan, Huitzilan de Serdán, Huitziltepec, Atlequizayan, Ixcamilpa de Guerrero, Ixcaquixtla, Ixtacamaxtitlán, Ixtepec, Jalpan, Jolalpan, Jonotla, Jopala, Juan Galindo, Juan N. Méndez, Lafragua, La Magdalena Tlatlauquitepec, Mazapiltepec de Juárez, Mixtla, Molcaxac, Cañada Morelos, Naupan, Nicolás Bravo, Nopalucan, Ocotepec, Olintla, Pahuatlán, Petlalcingo, Piaxtla, Quecholac, Quimixtlán, San Antonio Cañada, San Diego la Mesa Tochimiltzingo, San Felipe Teotlalcingo, San Felipe Tepatlán, San Jerónimo Tecuanipan, San Jerónimo Xayacatlán, San José Chiapa, San José Miahuatlán, San Juan Atenco, San Juan Atzompa, San Martín Totoltepec, San Matías Tlalancaleca, San Miguel Ixitlán, San Nicolás Buenos Aires, San Nicolás de los Ranchos, San Pablo Anicano, San Pedro Yeloixtlahuaca, San Salvador el Verde, San Sebastián Tlacotepec, Santa Catarina Tlaltempan, Santa Inés Ahuatempan, Huehuetlán el Grande, Santo Tomás Hueyotlipan, Soltepec, Tecomatlán, Tehuitzingo, Tenampulco, Teopantlán, Teotlalco, Tepango de Rodríguez, Tepemaxalco, Tepeojuma, Tepexco, Tetela de Ocampo, Teteles de Ávila Castillo, Tilapa, Tlacuilotepec, Tlachichuca, Tlahuapan, Tlanepantla, Tlapacoya, Tlaxco, Tochimilco, Tochtepec, Totoltepec de Guerrero, Tulcingo, Tuzamapan de Galeana, Tzicatlacoyan, Venustiano Carranza, Vicente Guerrero, Xayacatlán de Bravo, Xicotlán, Xochiapulco, Xochiltepec, Xochitlán de Vicente Suárez, Xochitlán Todos Santos, Yaonáhuac, Yehualtepec, Zacapala, Zapotitlán, Zautla, Zihuateutla, Zinacatepec, Zongozotla y Zoquiapan.
--	---

Finalmente, en este apartado, se presenta un resumen general del comportamiento municipal en cuanto a la violencia económica (Tabla 26):

Tabla 26. Resumen de municipios que reportaron violencia económica en el estado de Puebla			
Municipios que reportaron información en CEDAVIM		Municipios que no reportaron información en CEDAVIM	
Absoluto	Porcentaje	Absoluto	Porcentaje
56	25.80 %	161	74.20 %
Municipios con DAVGM	Municipios sin DAVGM	Municipios con DAVGM	Municipios sin DAVGM
35	21	14	147



Violencia de “Otro” tipo

Existen circunstancias en la cuales, las mujeres cuando solicitan ayuda sobre las situaciones que viven, no reúnen las características descritas en los tipos de violencia reconocidos en tipos penales o en la normativa aplicable en la entidad, y ellos se puede deber a que hasta el momento en que estas mujeres, adolescentes o niñas generan el reporte de violencia, ese hecho no había sido previsto, revisado, nombrado o clasificado, por ello la importancia de generar la denuncia de estos sucesos, a fin de que las o los servidores públicos no solo se encuentren en posibilidades de activar los mecanismos y protocolos realizados, sino mejorarlos e incluirlos.

Figura 26.

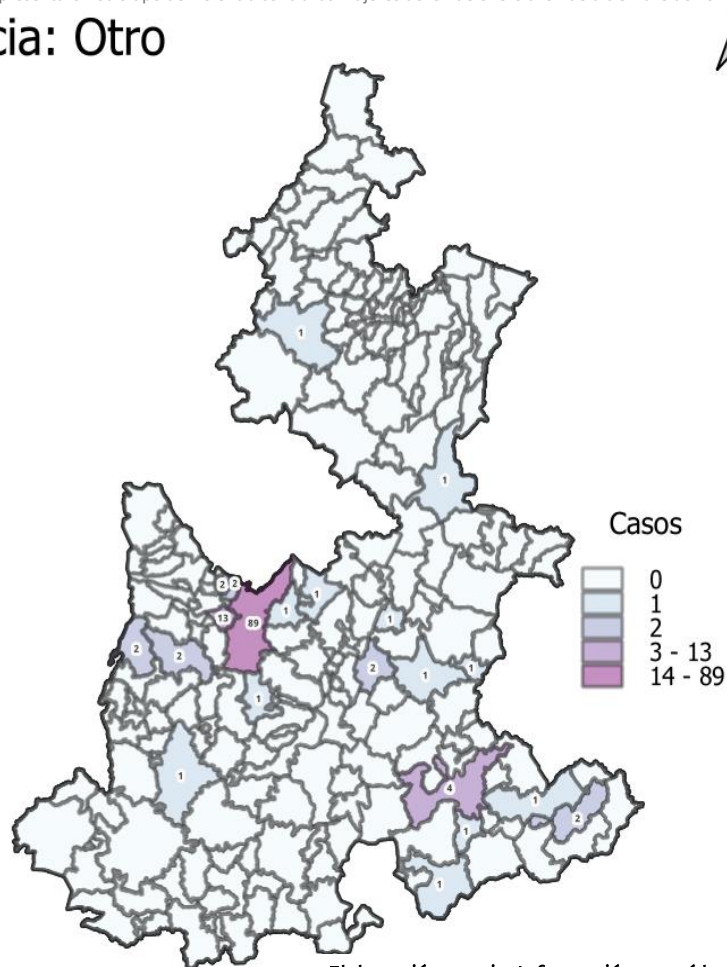
Mapa de calor sobre los municipios que presentaron otro tipo de violencia contra las mujeres del 01 de enero al 31 de diciembre de 2022

Tipo de violencia: Otro

Enero a diciembre 2022

20 municipios con más registros

Clave	Municipio	Total
114	Puebla	89
119	San Andrés Cholula	13
156	Tehuacán	4
188	Tochimilco	2
217	Zoquitlán	2
041	Cuautlancingo	2
154	Tecamachalco	2
019	Atlixco	2
034	Coronango	2
124	San Gabriel Chilac	1
015	Amozoc	1
063	Esperanza	1
110	Palmar de Bravo	1
085	Izúcar de Matamoros	1
150	Huehuetlán el Grande	1
027	Caltepec	1
065	General Felipe Ángeles	1
001	Acajete	1



Elaboración propia. Información extraída del CEDAVIM



En la figura 26, se obtuvo que en 10 municipios se reportaron **otros tipos de violencia generados contra las mujeres**, los cuales fueron: **Puebla, San Andrés Cholula, Tehuacán, Tochimilco, Zoquitlán, Cuautlancingo, Tecamachalco, Atlixco, Coronango, San Gabriel Chilac, Amozoc, Esperanza, Palmar de Bravo, Izúcar de Matamoros, Huehuetlán el Grande, Caltepec, General Felipe Ángeles y Acajete.**

De los 18 municipios antes mencionados en relación a los **217 municipios del estado**, estos representan **el 8.29% del total de la entidad federativa**, de los cuales en 13 de ellos cuentan con Declaratoria de Alerta de Violencia de Género contra las Mujeres, tal como se puede revisar en la Tabla 27., con los datos señalados en color rosa y asterisco (*):

No.	Municipios	Casos	No.	Municipios	Casos
1	Puebla	89	10	San Gabriel Chilac	1
2	San Andrés Cholula	13	11	Amozoc	1
3	Tehuacán	4	12	Esperanza	1
4	Tochimilco	2	13	Palmar de Bravo	1
5	Zoquitlán	2	14	Izúcar de Matamoros	1
6	Cuautlancingo	2	15	Huehuetlán el Grande	1
7	Tecamachalco	2	16	Caltepec	1
8	Atlixco	2	17	General Felipe Ángeles	1
9	Coronango	2	18	Acajete	1

Por otro lado, de los 199 municipios donde se contó con información en cero (0), en 37 de ellos se cuenta con DAVGM y que se puede revisar en la tabla 28:

Municipios con Declaratoria de Alerta de Violencia de Género contra las Mujeres	Municipios sin Declaratoria de Alerta de Violencia de Género contra las Mujeres
37	162
Acatlán, Acatzingo, Ajalpan, Atempan, Calpan, Chalchicomula de Sesma, Chiauutla, Chietla,	Acateno, Acteopan, Ahuacatlán, Ahuatlán, Ahuazotepec, Ahuehuetitla, Albino, Zertuche,



Chignahuapan, Cuetzalan del Progreso, Huauchinango, Huejotzingo, Hueytamalco, Juan C. Bonilla, Libres, Los Reyes de Juárez, Ocoyucan, Oriental, San Martín Texmelucan, San Pedro Cholula, San Salvador el Seco, Santiago Miahuatlán, Tecali de Herrera, Tepanco de López, Tepatlaxco de Hidalgo, Tepeaca, Tepexi de Rodríguez, Tepeyahualco, Teziutlán, Tlacotepec de Benito Juárez, Tlaltenango, Tlaola, Tlapanalá, Tlatlauquitepec, Zacapoaxtla, Zacatlán y Zaragoza	Aljojuca, Altepeixi, Amixtlán, Aquixtla, Atexcal, Atoyatempan, Atzala, Atzitzihuacán, Atzitzintla, Axutla, Ayotoxco de Guerrero, Camocuautla, Caxhuacan, Coatepec, Coatzingo, Cohetzala, Cohuecan, Coxcatlán, Coyomeapan, Coyotepec, Cuapiaxtla de Madero, Cuautempan, Cuautinchán, Cuayuca de Andrade, Cuyoaco, Chapulco, Chiautzingo, Chiconcuautla, Chichiquila, Chigmecatitlán, Chignautla, Chila, Chila de la Sal, Honey, Chilchotla, Chinantla, Domingo Arenas, Eloxochitlán, Epatlán, Francisco Z. Mena, Guadalupe, Guadalupe Victoria, Hermenegildo Galeana, Huaquechula, Huatlatlauca, Huehuetla, Huehuetlán el Chico, Hueyapan, Hueytalpan, Huitzilan de Serdán, Huitziltepec, Atlequizayan, Ixcamilpa de Guerrero, Ixcaquixtla, Ixtacamaxtitlán, Ixtepec, Jalpan, Jolalpan, Jonotla, Jopala, Juan Galindo, Juan N. Méndez, Lafragua, La Magdalena Tlatlauquitepec, Mazapiltepec de Juárez, Mixtla, Molcaxac, Cañada Morelos, Naupan, Nauzontla, Nealtican, Nicolás Bravo, Nopalucan, Ocotepec, Olintla, Pahuatlán, Pantepec, Petlalcingo, Piaxtla, Quecholac, Quimixtlán, Rafael Lara Grajales, San Antonio Cañada, San Diego la Mesa Tochimiltzingo, San Felipe Teotlalcingo, San Felipe Tepatlán, San Gregorio Atzompa, San Jerónimo Tecuanipan, San Jerónimo Xayacatlán, San José Chiapa, San José Miahuatlán, San Juan Atenco, San Juan Atzompa, San Martín Totoltepec, San Matías Tlalancaleca, San Miguel Ixitlán, San Miguel Xoxtla, San Nicolás Buenos Aires, San Nicolás de los Ranchos, San Pablo Anicano, San Pedro Yeloixtlahuaca, San Salvador el Verde, San Salvador Huixcolotla, San Sebastián Tlacotepec, Santa Catarina Tlaltempan, Santa Inés Ahuatempan, Santa Isabel Cholula, Santo Tomás Hueyotlilpan, Soltepec, Tecomatlán, Tehuitzingo, Tenampulco, Teopantlán, Teotlalco, Tepango de Rodríguez, Tepemaxalco, Tepeojuma, Tepetzintla, Tepexco, Tepeyahualco de Cuauhtémoc, Tetela de Ocampo, Teteles de Ávila Castillo, Tianguismanalco, Tilapa, Tlacuilotepec, Tlachichuca, Tlahuapan, Tlanepantla, Tlapacoya, Tlaxco, Tochtepec, Totoltepec de Guerrero, Tulcingo, Tuzamapan de Galeana, Tzicatlacoyan, Venustiano Carranza, Vicente Guerrero, Xayacatlán de Bravo, Xicotepec, Xicotlán, Xiutetelco, Xochiapulco, Xochiltepec, Xochitlán de Vicente Suárez, Xochitlán Todos Santos, Yaonáhuac, Yehualtepec, Zacapala, Zapotitlán, Zapotitlán de
--	---



	Méndez, Zautla, Zihuateutla, Zinacatepec, Zongozotla y Zoquiapan.
--	---

Finalmente, en este apartado, se presenta un resumen general del comportamiento municipal en cuanto a otras clasificaciones de violencia:

Tabla 29. Resumen de municipios que reportaron violencia de otro tipo en el estado de Puebla			
Municipios que reportaron información en CEDAVIM		Municipios que no reportaron información en CEDAVIM	
Absoluto	Porcentaje	Absoluto	Porcentaje
18	8.29 %	199	91.70 %
Municipios con DAVGM	Municipios sin DAVGM	Municipios con DAVGM	Municipios sin DAVGM
13	5	37	162



Modalidad de la violencia

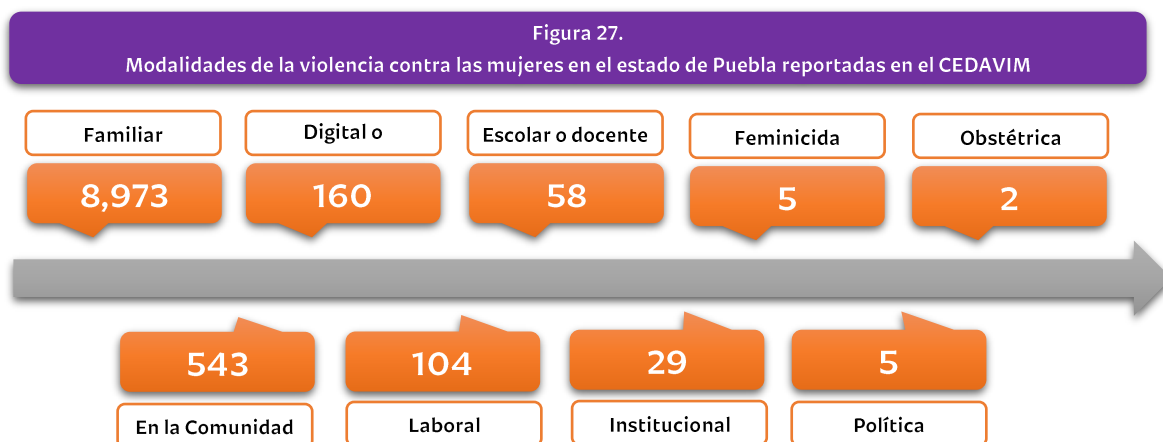
Hablar sobre las distintas modalidades de violencia que enfrentan las mujeres es crucial para abordar y prevenir las distintas manifestaciones de acuerdo al espacio donde tiene lugar y con ello poder trabajar hacia soluciones más efectivas. Además, hablar sobre estas modalidades contribuye a romper el silencio de quienes viven la violencia, visibilizando los espacios y contextos. Es fundamental hablar sobre las diversas modalidades por las siguientes razones:

1. **Conciencia y reconocimiento:** Hablar sobre las modalidades de la violencia ayuda a crear conciencia sobre la extensión y la gravedad de este problema. Reconocer y comprender las diversas modalidades es esencial para abordar eficazmente la violencia de género.
2. **Prevención y educación:** La educación sobre las diversas formas de violencia ayuda a prevenirlas. Al entender cómo se manifiestan las personas pueden identificar señales de advertencia, apoyar a quienes sufren y contribuir a la prevención.
3. **Empoderamiento:** Hablar sobre estas cuestiones puede empoderar a las mujeres al proporcionarles información y recursos para reconocer y enfrentar la violencia. El conocimiento es una herramienta clave para el empoderamiento.
4. **Cambio cultural y social:** La conversación abierta sobre la violencia contra las mujeres contribuye a cambiar actitudes culturales y sociales que perpetúan la violencia de género. Puede desafiar estereotipos dañinos y fomentar una cultura de respeto y equidad.



5. **Legislación y políticas:** La conciencia pública sobre las diversas modalidades de violencia impulsa la creación y el fortalecimiento de leyes y políticas que protegen a las mujeres. También puede influir en la implementación efectiva de estas medidas.
6. **Apoyo a víctimas:** Hablar sobre la violencia permite crear espacios seguros para que las víctimas compartan sus experiencias. Esto puede facilitar el acceso a apoyo emocional, asesoramiento y recursos necesarios para superar las secuelas de la violencia.
7. **Responsabilización:** La discusión abierta sobre la violencia contra las mujeres contribuye a la responsabilización de los perpetradores y fomenta un ambiente en el que la impunidad es menos probable.

En este contexto, y a partir de la información concentrada en el CEDAVIM, se obtuvo el reporte de 9 nueve modalidades de violencia: familiar, en la comunidad, digital o cibernética, laboral escolar o docente, institucional feminicida, política y obstétrica, las mismas que se encuentra resumidas en la figura 27, que a continuación se presenta:



Modalidad de la violencia: Familiar

La modalidad de violencia familiar contra las mujeres, se refiere a cualquier forma de violencia que ocurra dentro del ámbito familiar y puede manifestarse de diversas maneras, como violencia física, emocional, psicológica, sexual o económica, lo que genera un problema muy grave que afecta a mujeres en todo el mundo, y el cual es crucial abordarlo para promover entornos familiares seguros.

Figura 28.

Mapa de calor sobre los municipios que presentaron modalidad de violencia familiar contra las mujeres del 01 de enero al 31 de diciembre de 2022.

Modalidad de la violencia: Familiar

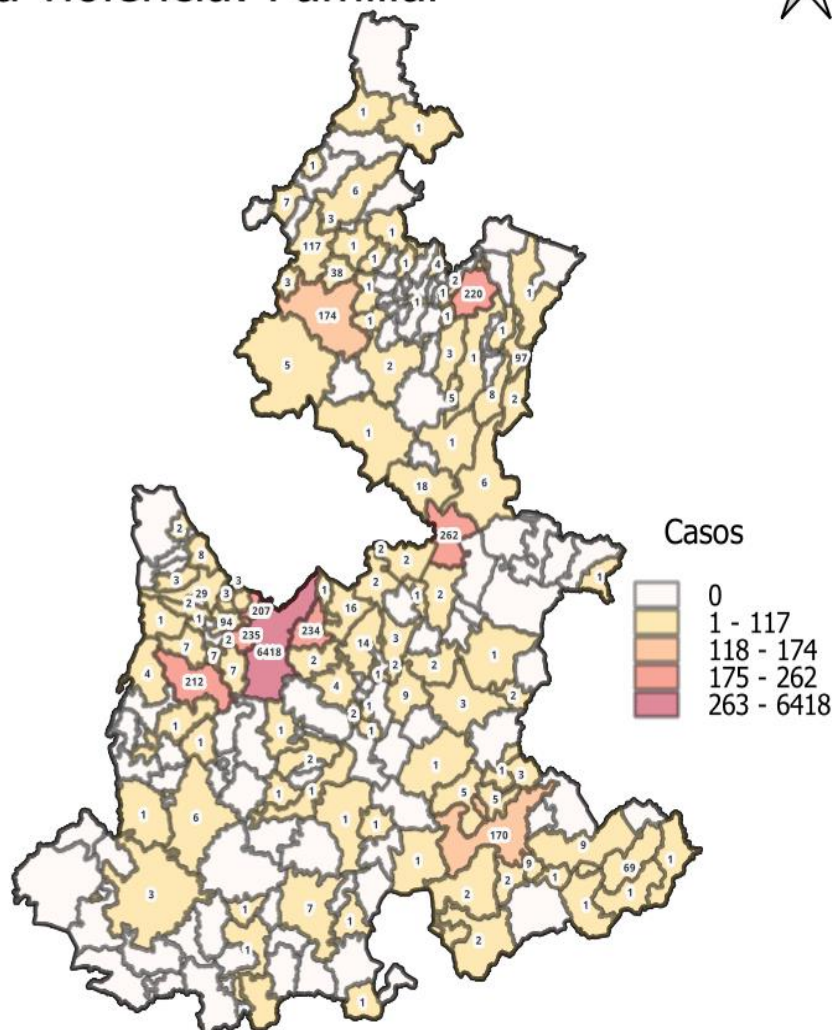
Enero a diciembre 2022



94

20 municipios con más registros

Clave	Municipio	Total
114	Puebla	6418
108	Oriental	262
119	San Andrés Cholula	235
015	Amozoc	234
043	Cuetzalan del Progreso	220
019	Atlixco	212
041	Cuautlancingo	207
208	Zacatlán	174
156	Tehuacán	170
071	Huachuclín	117
174	Teziutlán	97
140	San Pedro Cholula	94
090	Juan C. Bonilla	83
217	Zoquitlán	69
049	Chiconcuautla	38
074	Huejotzingo	29
034	Coronango	25
094	Libres	18



Elaboración propia. Información extraída del CEDAVIM 2022



En la figura 28, se puede observar que la modalidad de violencia tiñe casi por completo el Estado, ya que en **114 de los 217 municipios** se reportó esta modalidad, los primeros 20 municipios en los cuales se reportó este fenómeno: **Puebla, Oriental, San Andrés Cholula, Amozoc, Cuetzalan del Progreso, Atlixco, Cuautlancingo, Zacatlán, Tehuacán, Huauchinango, Teziutlán, San Pedro Cholula, Juan C. Bonilla, Zoquitlán, Chiconcuautla, Huejotzingo, Coronango, Libres, Acajete y Tepeaca**. Los municipios señalados se caracterizan por ser zonas considerados como cabeceras socioeconómicas o bien, que, debido a la concentración de población, desarrollo municipal y los servicios establecidos por los Ayuntamientos permiten el establecimiento de unidades de atención especializadas para la atención y prevención de la violencia.

En este sentido, se destaca que de los **114 municipios que reportaron información** en relación de los **217 que conforman el estado**, estos representan el **52.53%**, de los cuales en **47 de ellos se cuenta con DAVGM**, tal como se puede identificar en esta misma tabla 30 en color rosa y asterisco (*):

Tabla 30. Municipios que reportaron modalidad de violencia "familiar" en el estado de Puebla					
No.	Municipios	Casos	No.	Municipios	Casos
1	Puebla*	6,418	58	Nopalucan	2
2	Oriental*	262	59	Quecholac	2
3	San Andrés Cholula*	235	60	Rafael Lara Grajales	2
4	Amozoc*	234	61	San Gabriel Chilac*	2
5	Cuetzalan del Progreso*	220	62	San Gregorio Atzompa	2
6	Atlixco*	212	63	San José Chiapa	2
7	Cuautlancingo*	207	64	San Matías Tlalancaleca	2
8	Zacatlán*	174	65	San Salvador el Seco*	2
9	Tehuacán*	170	66	San Salvador Huixcolotla	2
10	Huauchinango*	117	67	Tetela de Ocampo	2
11	Teziutlán*	97	68	Xiutetelco	2
12	San Pedro Cholula*	94	69	Zapotitlán	2
13	Juan C. Bonilla*	83	70	Ahuacatlán	1



14	Zoquitlán*	69	71	Atexcal	1
15	Chiconcuautla	38	72	Coatzingo	1
16	Huejotzingo*	29	73	Coxcatlán	1
17	Coronango*	25	74	Coyomeapan	1
18	Libres*	18	75	Cuapixtla de Madero	1
19	Acajete*	16	76	Cuyoaco	1
20	Tepeaca*	14	77	Chalchicomula de Sesma*	1
21	Ajalpan*	9	78	Chapulco	1
22	Altepeixi	9	79	Chichiquila	1
23	Tecamachalco*	9	80	Chietla*	1
24	Chignautla	8	81	Chila	1
25	San Martín Texmelucan*	8	82	Chinantla	1
26	Acatlán*	7	83	Hermenegildo Galeana	1
27	Ocoyucan*	7	84	Huaquechula	1
28	Pahuatlán	7	85	Hueyapan	1
29	Santa Isabel Cholula	7	86	Hueytamalco*	1
30	Tianguismanalco	7	87	Huitziltepec	1
31	Izúcar de Matamoros*	6	88	Ixcaquixtla	1
32	Tepeyahualco*	6	89	Ixtacamaxtitlán	1
33	Xicotepec	6	90	Jopala	1
34	Chignahuapan*	5	91	Mazapiltepec de Juárez	1
35	Santiago Miahuatlán*	5	92	Nauzontla	1
36	Tepanco de López*	5	93	Nealtican	1
37	Zaragoza*	5	94	Pantepec	1
38	Huehuetla	4	95	Piaxtla	1
39	Tecali de Herrera*	4	96	San Jerónimo Xayacatlán	1
40	Tochimilco	4	97	San Nicolás de los Ranchos	1
41	Acatzingo*	3	98	San Sebastián Tlacotepec	1
42	Ahuazotepec	3	99	Huehuetlán el Grande	1
43	Chiautla*	3	100	Tepatlatxco de Hidalgo*	1
44	Chiautzingo	3	101	Tepeojuma	1
45	Juan Galindo	3	102	Tepetzintla	1
46	Nicolás Bravo	3	103	Tepexi de Rodríguez*	1
47	Palmar de Bravo*	3	104	Tepeyahualco de Cuauhtémoc	1
48	San Miguel Xoxtla	3	105	Tlacotepec de Benito Juárez*	1
49	Tlaltenango*	3	106	Tlaola*	1
50	Zacapoaxtla*	3	107	Tlapacoya	1
51	Atoyatempan	2	108	Tlatlauquitepec*	1
52	Calpan*	2	109	Tlaxco	1
53	Caltepec	2	110	Venustiano Carranza	1
54	Cuautinchán	2	111	Zacapala	1
55	Esperanza	2	112	Zapotitlán de Méndez	1
56	Huatlatlauca	2	113	Zinacatepec	1
57	Jonotla	2	114	Zoquiapan	1



A continuación, en la tabla 31, se presentan los restantes **103 municipios** donde se contó con información en **cero (0)**, de los cuales 3 cuentan con DAVGM:

Tabla 31. Municipios que reportaron en “0” cero en la modalidad de violencia familiar en el estado de Puebla	
Municipios con Declaratoria de Alerta de Violencia de Género contra las Mujeres	Municipios sin Declaratoria de Alerta de Violencia de Género contra las Mujeres
3	100
Atempan, Los Reyes de Juárez y Tlapanalá	Acateno, Acteopan, Ahuatlán, Ahuehuetitla, Albino Zertuche, Aljojuca, Amixtlán, Aquixtla, Atzala, Atzitzihuacán, Atzitzintla, Axutla, Ayotoxco de Guerrero, Camocuautla, Caxhuacan, Coatepec, Cohetzala, Cohuecan, Coyotepec, Cuautempan, Cuayuca de Andrade, Chigmecatitlán, Chila de la Sal, Honey, Chilchotla, Domingo Arenas, Eloxochitlán, Epatlán, Francisco Z. Mena, General Felipe Ángeles, Guadalupe, Guadalupe Victoria, Huehuetlán el Chico, Hueytlalpan, Huitzilán de Serdán, Atlequizayan, Ixcamilpa de Guerrero, Ixtepec, Jalpan, Jolalpan, Juan N. Méndez, Lafragua, La Magdalena Tlatlauquitepec, Mixtla, Molcaxac, Cañada Morelos, Naupan, Ocotepec, Olintla, Petlalcingo, Quimixtlán, San Antonio Cañada, San Diego la Mesa Tochimiltzingo, San Felipe Teotlalcingo, San Felipe Tepatlán, San Jerónimo Tecuanipan, San José Miahuatlán, San Juan Atenco, San Juan Atzompa, San Martín Totoltepec, San Miguel Ixitlán, San Nicolás Buenos Aires, San Pablo Anicano, San Pedro Yeloixtlahuaca, San Salvador el Verde, Santa Catarina Tlaltempan, Santa Inés Ahuatempan, Santo Tomás Hueyotlipan, Soltepec, Tecamatlán, Tehuitzingo, Tenampulco, Teopantlán, Teotlalco, Tepango de Rodríguez, Tepemaxalco, Tepexco, Teteles de Ávila Castillo, Tilapa, Tlacuilotepec, Tlachichuca, Tlahuapan, Tlanepantla, Tochtepec, Totoltepec de Guerrero, Tulcingo, Tuzamapan de Galeana, Tzicatlacoyan, Vicente Guerrero, Xayacatlán de Bravo, Xicotlán, Xochiapulco, Xochiltepec, Xochitlán de Vicente Suárez, Xochitlán Todos Santos, Yaonáhuac, Yehualtepec, Zautla, Zihuateutla y Zongozotla.

Finalmente, en la tabla 32, se presenta un resumen general del comportamiento municipal en cuanto a la modalidad de violencia familiar:



Tabla 32. Resumen de municipios que reportaron modalidad de violencia familiar en el estado de Puebla			
Municipios que reportaron información en CEDAVIM		Municipios que no reportaron información en CEDAVIM	
Absoluto	Porcentaje	Absoluto	Porcentaje
114	52.53 %	103	47.47 %
Municipios con DAVGM	Municipios sin DAVGM	Municipios con DAVGM	Municipios sin DAVGM
47	67	3	100

Modalidad de la violencia: En la comunidad

La violencia en la comunidad contra las mujeres, se refiere a aquellas situaciones en las que las mujeres son víctimas en la comunidad en general, la cual puede manifestarse de diversas formas, como acoso sexual, agresiones físicas, violencia verbal, discriminación de género, entre otras.

Estas situaciones pueden ocurrir en espacios públicos, lugares de trabajo, instituciones educativas o cualquier entorno social. La violencia en la comunidad contra las mujeres, es una manifestación de la desigualdad de género y puede tener un impacto significativo en la seguridad y bienestar de las mujeres. La concienciación, la educación y la promoción de entornos seguros y respetuosos son claves para abordar y prevenir la violencia en la comunidad contra las mujeres.



Figura 29.

Mapa de calor sobre los municipios que presentaron modalidad de violencia en la comunidad contra las mujeres del 01 de enero al 31 de diciembre de 2022.

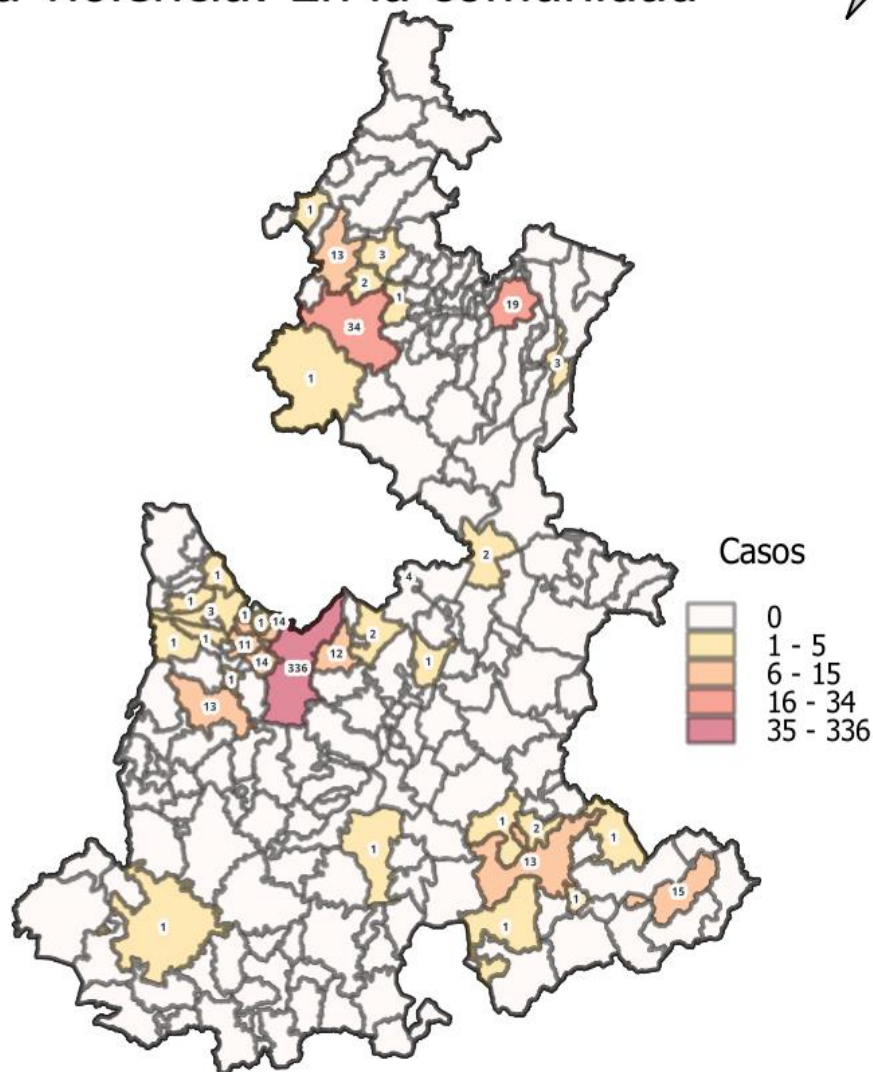
Modalidad de la violencia: En la comunidad

Enero a diciembre 2022



20 municipios con más registros

Clave	Municipio	Total
114	Puebla	336
208	Zacatlán	34
043	Cuetzalan del Progreso	19
217	Zoquitlán	15
119	San Andrés Cholula	14
041	Cuautlancingo	14
019	Atlixco	13
071	Huachinango	13
156	Tehuacán	13
015	Amozoc	12
140	San Pedro Cholula	11
090	Juan C. Bonilla	11
117	Rafael Lara Grajales	4
174	Teziutlán	3
183	Tlaola	3
074	Huejotzingo	3
108	Oriental	2
049	Chiconcuautla	2
149	Santiago Miahuatlán	2
001	Acajete	2



Elaboración propia. Información extraída del CEDAVIM

La violencia en el ámbito comunitario requiere ser atendida, pues si bien en términos cuantitativos puede estar en los últimos sitios, se requiere concientizar al respecto y emprender acciones para sensibilizar en dichos espacios, pues conductas que han sido normalizadas muchas veces van cargadas de violencia en contra de mujeres, niñas y adolescentes. Incluso teniendo en cuenta factores culturales es importante erradicar esos patrones de conducta tan arraigados, pues



forman parte de una estructura patriarcal que reproduce todas las formas de violencia de género.

En la figura 29, se presenta la concentración de esta modalidad de la violencia dirigida a mujeres, de la cual, los 20 municipios que encabezan el listado fueron: **Puebla, Zacatlán, Cuetzalan del Progreso, Zoquitlán, Cuautlancingo, San Andrés Cholula, Atlixco, Huauchinango, Tehuacán, Amozoc, Juan C. Bonilla, San Pedro Cholula, Rafael Lara Grajales, Huejotzingo, Teziutlán, Tlaola, Acajete, Chiconcuautla, Oriental y Santiago Miahuatlán.**

Al respecto, en la tabla 33, se presenta la información de los 37 municipios que realizaron el registro con respecto a este tipo de violencia, sin embargo, lo cual en relación con los **217 municipios que conforman el estado**, esto representa solamente **el 17.05 % del total de la entidad federativa**. Con respecto a los municipios georreferenciados se toma en consideración que se trata de un espacio donde todos interactúan, pero al mismo tiempo las relaciones que se crean no son duraderas, por lo que podría pensarse que derivado de esto el ámbito comunitario puede representar un mayor riesgo para las mujeres, no obstante, solo el 5.5% de los casos de violencia reportados ocurrieron ahí.

Por otro lado, también se destaca que de los 37 municipios que reportaron información, 27 de ellos cuentan con DAVGM, tal como se puede revisar esta misma tabla con los datos señalados en color rosa y asterisco (*):

Tabla 33. Municipios reportaron modalidad de violencia "en la comunidad" en el estado de Puebla					
No.	Municipios	Casos	No.	Municipios	Casos
1	Puebla	336	20	Santiago Miahuatlán	2
2	Zacatlán	34	21	Acatzingo	1
3	Cuetzalan del Progreso	19	22	Ahuacatlán	1



4	Zoquitlán	15	23	Altepeixi	1
5	Cuautlancingo	14	24	Calpan	1
6	San Andrés Cholula	14	25	Coronango	1
7	Atlixco	13	26	Chiautla	1
8	Huaucliningo	13	27	Chiautzingo	1
9	Tehuacán	13	28	Chignahuapan	1
10	Amozoc	12	29	Pahuatlán	1
11	Juan C. Bonilla	11	30	San Martín Texmelucan	1
12	San Pedro Cholula	11	31	San Nicolás de los Ranchos	1
13	Rafael Lara Grajales	4	32	Santa Isabel Cholula	1
14	Huejotzingo	3	33	Tepanco de López	1
15	Teziutlán	3	34	Tepexi de Rodríguez	1
16	Tlaola	3	35	Tlaltenango	1
17	Acajete	2	36	Vicente Guerrero	1
18	Chiconcuautla	2	37	Zapotitlán	1
19	Oriental	2			

Por su parte, de los **180 municipios** que **fueron reportados en cero (0)**, en **23 de ellos se cuenta con DAVGM**, lo cual se puede leer en la tabla 34:

Tabla 34. Municipios que reportaron en "0" cero en la modalidad de violencia XX en el estado de Puebla	
Municipios con Declaratoria de Alerta de Violencia de Género contra las Mujeres	Municipios sin Declaratoria de Alerta de Violencia de Género contra las Mujeres
23	157
Acatlán, Ajalpan, Atempan, Chalchicomula de Sesma, Chietla, Hueytamalco, Izúcar de Matamoros, Libres, Los Reyes de Juárez, Ocoyucan, Palmar de Bravo, San Gabriel Chilac, San Salvador el Seco, Tecali de Herrera, Tecamachalco, Tepatlaxco de Hidalgo, Tepeaca, Tepeyahualco, Tlacotepec de Benito Juárez, Tlapanalá, Tlatlauquitepec, Zacapoaxtla y Zaragoza	Acatenango, Acteopan, Ahuatlán, Ahuazotepec, Ahuehuetitla, Albino Zertuche, Aljojuca, Amixtlán, Aquixtla, Atexcal, Atoyatempan, Atzala, Atzitzihuacán, Atzitzintla, Axutla, Ayototxo de Guerrero, Caltepec, Camocuautla, Caxhuacan, Coatepec, Coatzingo, Cohetzala, Cohuecan, Coxcatlán, Coyomeapan, Coyotepec, Cuapiaxtla de Madero, Cuautempan, Cuautinchán, Cuayuca de Andrade, Cuyoaco, Chapulco, Chichiquila, Chigmecatitlán, Chignautla, Chila, Chila de la Sal, Honey, Chilchotla, Chinantla, Domingo Arenas, Eloxochitlán, Epatlán, Esperanza, Francisco Z. Mena, General Felipe Ángeles, Guadalupe, Guadalupe Victoria, Hermenegildo Galeana, Huaquechula, Huatlatlauca, Huehuetla, Huehuetlán el Chico, Hueyapan, Hueytalpan, Huitzilan de Serdán, Huitziltepec, Atlequizayan, Ixcamilpa de Guerrero, Ixcaquixtla, Ixtacamaxtitlán, Ixtepec, Jalpan, Jolalpan, Jonotla, Jopala, Juan Galindo, Juan N. Méndez, Lafragua, La Magdalena Tlatlauquitepec, Mazapiltepec de Juárez, Mixtla, Molcaxac, Cañada Morelos, Naupan, Nauzontla, Nealtican, Nicolás



	Bravo, Nopalucan, Ocotepec, Olintla, Pantepec, Petlalcingo, Piaxtla, Quecholac, Quimixtlán, San Antonio Cañada, San Diego la Mesa Tochimiltzingo, San Felipe Teotlalcingo, San Felipe Tepatlán, San Gregorio Atzompa, San Jerónimo Tecuanipan, San Jerónimo Xayacatlán, San José Chiapa, San José Miahuatlán, San Juan Atenco, San Juan Atzompa, San Martín Totoltepec, San Matías Tlalancaleca, San Miguel Ixitlán, San Miguel Xoxtla, San Nicolás Buenos Aires, San Pablo Anicano, San Pedro Yeloixtlahuaca, San Salvador el Verde, San Salvador Huixcolotla, San Sebastián Tlacotepec, Santa Catarina Tlaltempan, Santa Inés Ahuatempan, Huehuetlán el Grande, Santo Tomás Hueyotlipan, Soltepec, Tecamatlán, Tehuiztingo, Tenampulco, Teopantlán, Teotlalco, Tepango de Rodríguez, Tepemaxalco, Tepeojuma, Tepetzintla, Tepexco, Tepeyahualco de Cuauhtémoc, Tetela de Ocampo, Teteles de Ávila Castillo, Tianguismanalco, Tilapa, Tlacuilotepec, Tlachichuca, Tlahuapan, Tlanepantla, Tlapacoya, Tlaxco, Tochimilco, Tochtepec, Totoltepec de Guerrero, Tulcingo, Tuzamapan de Galeana, Tzicatlacoyan, Venustiano Carranza, Xayacatlán de Bravo, Xicotepec, Xicotlán, Xiutetelco, Xochiapulco, Xochiltepec, Xochitlán de Vicente Suárez, Xochitlán Todos Santos, Yaonáhuac, Yehualtepec, Zacapala, Zapotitlán de Méndez, Zautla, Zihuateutla, Zinacatepec, Zongozotla y Zoquiapan
--	--

Finalmente, en este apartado, se presenta un resumen general del comportamiento municipal en cuanto a la modalidad de violencia en la comunidad (Tabla 35):

Tabla 35. Resumen de municipios que reportaron modalidad de violencia en la comunidad contra las mujeres en el Estado de Puebla			
Municipios que reportaron información en CEDAVIM		Municipios que no reportaron información en CEDAVIM	
Absoluto	Porcentaje	Absoluto	Porcentaje
37	17%	180	82.94%
Municipios con DAVGM	Municipios sin DAVGM	Municipios con DAVGM	Municipios sin DAVGM
27	10	23	157



Modalidad de la violencia: Digital o cibernética

La violencia digital contra las mujeres, refiere al uso de la tecnología de la información y la comunicación para perpetrar actos de violencia, acoso, amenazas o discriminación basados en el género. Esto puede incluir:

1. **Acoso en línea:** Mensajes amenazantes, intimidatorios o degradantes a través de plataformas digitales, redes sociales, correo electrónico u otros medios en línea.
2. **Difusión no consensuada de imágenes íntimas:** Compartir imágenes o videos íntimos sin el consentimiento de la persona afectada, también conocido como "pornografía de venganza" o "*revenge porn*".
3. **Suplantación de identidad en línea:** Crear perfiles falsos para difamar, acosar o difundir información falsa sobre una persona.
4. **Acoso a través de mensajes o comentarios:** Comentarios sexistas, misóginos o amenazas realizadas en plataformas en línea.
5. **Control y monitoreo no autorizado:** El uso de tecnología para controlar o monitorear las actividades en línea o fuera de línea de una persona sin su consentimiento.

La violencia digital contra las mujeres, es una manifestación de la violencia de género que tiene lugar en el ámbito digital. Puede tener consecuencias graves para la salud mental, la privacidad y la seguridad de las mujeres afectadas. Es importante abordar este problema mediante la concienciación, la educación digital, la implementación de medidas legales y el apoyo a las víctimas.



Figura 30.

Mapa de calor sobre los municipios que presentaron modalidad de violencia cibernética o digital contra las mujeres del 01 de enero al 31 de diciembre de 2022.

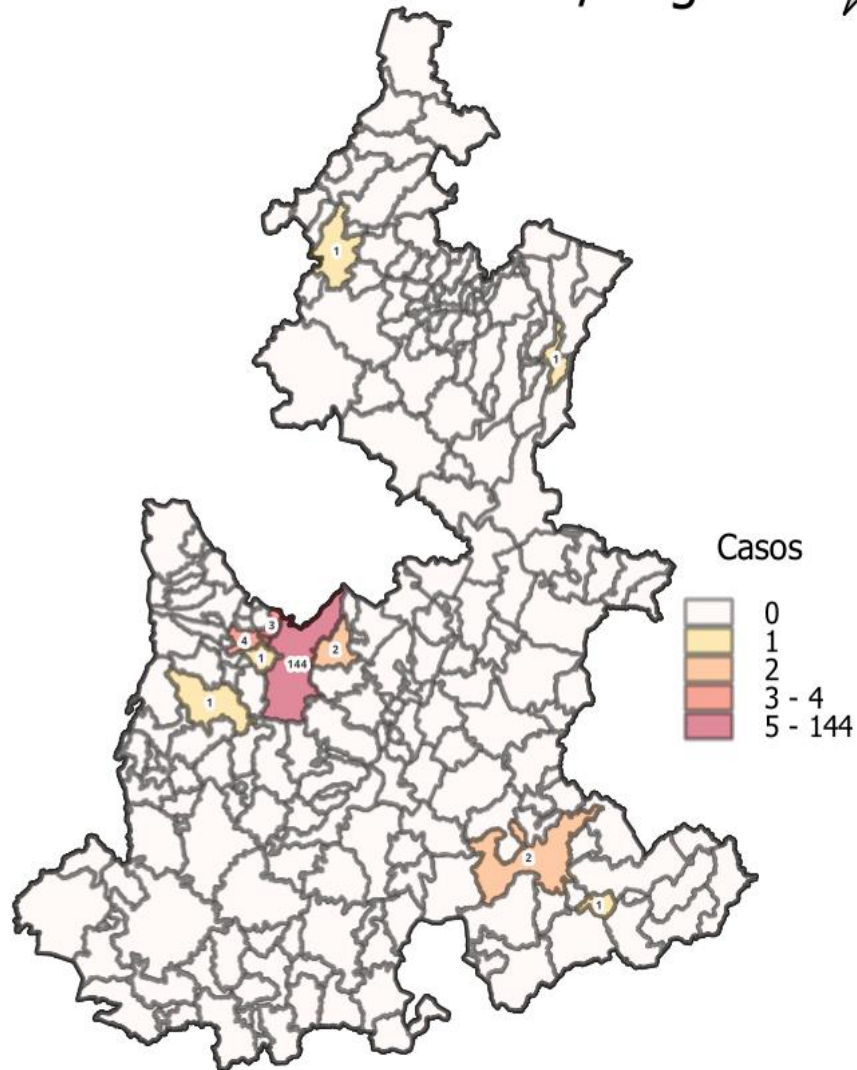
Modalidad de la violencia: Cibernética / Digital

Enero a diciembre 2022



Municipios con registros

Clave	Municipio	Total
114	Puebla	144
140	San Pedro Cholula	4
041	Cuatlaningo	3
015	Amozoc	2
156	Tehuacán	2
174	Teziutlán	1
071	Huauclínango	1
119	San Andrés Cholula	1
019	Atlixco	1
214	Zinacatepec	1



Elaboración propia. Información extraída del CEDAVIM 2022

Tal como se distingue en figura 30, se presentan los únicos 10 municipios que reportaron violencia en modalidad cibernética o digital, siendo estos: **Puebla**, **San Pedro Cholula**, **Cuatlaningo**, **Amozoc**, **Tehuacán**, **Atlixco**, **Huauclínango**, **San Andrés Cholula**, **Teziutlán** y **Zinacatepec**; este hecho es de llamar la atención porque son considerados urbanos todos ellos, quienes por lo tanto tienen un



mayor acceso a dichos servicios, pues es sabido que en determinados municipios aún son intermitentes los servicios más básicos. Al respecto se observa que el 90% del total de casos los concentra el municipio de Puebla, seguido de San Pedro Cholula con el 2.5% de casos y Cuautlancingo con el 1.8%.

Como se observa en el mapa de la figura 30., si bien es un ámbito de violencia no tan recurrente como lo es el ámbito familiar o comunitario, si es un espacio que empieza a aumentar sus cifras, lo cual no es difícil de comprender si se tiene en cuenta que cada vez hay más usuarios del espacio digital, y que se han establecido conexiones importantes de convivencia entre los usuarios, lo cual no es que deba cambiarse, ya que la violencia cometida acá, no es más que el reflejo de la propia violencia contra las mujeres normalizada por la sociedad.

De acuerdo con estos resultados es notable que las políticas públicas para atender la violencia de género, requieren tomar las diferencias que existen entre los municipios, no solo en la parte social, también en el acceso a servicios, pues esto en dado momento llega a determinar la modalidad de violencia que puede originarse, como es el caso de la modalidad digital, y no es que por sí sola la tecnología sea negativa, todo depende del uso que se le pueda dar, para que en dado momento tenga beneficios y no problemas.

Los 10 municipios que reportaron esta modalidad de violencia en relación los **217 municipios que conforman el estado** representan solamente **el 4.60% del total de la entidad federativa**, de los cuales en 9 de ellos se cuenta con DAVGM, tal como se puede revisar esta misma tabla con los datos señalados en color rosa y asterisco (*) (Tabla 36).



Tabla 36					
Municipios reportaron modalidad de violencia “cibernética o digital” en el estado de Puebla					
No.	Municipios	Casos	No.	Municipios	Casos
1	Puebla	144	6	Atlixco	1
2	San Pedro Cholula	4	7	Huauchinango	1
3	Cuatlaningo	3	8	San Andrés Cholula	1
4	Amozoc	2	9	Teziutlán	1
5	Tehuacán	2	10	Zinacatepec	1

Por su parte, de los **207 municipios** que **fueron reportados en cero (0)**, en **41 de ellos se cuenta con DAVGM**, lo cual se puede leer en la tabla 37:

Tabla 37.	
Municipios que reportaron en “0” cero en la modalidad de violencia “cibernética o digital” en el estado de Puebla	
Municipios con Declaratoria de Alerta de Violencia de Género contra las Mujeres	Municipios sin Declaratoria de Alerta de Violencia de Género contra las Mujeres
41	166
	Acateno, Acteopan, Ahuacatlán, Ahuatlán, Ahuazotepec, Ahuehuetitla, Albino Zertuche, Aljojuca, Altepexi, Amixtlán, Aquixtla, Atexcal, Atoyatempan, Atzala, Atzitzihuacán, Atzitzintla, Axutla, Ayotoxco de Guerrero, Caltepec, Camocuautila, Caxhuacan, Coatepec, Coatzingo, Cohetzala, Cohuecan, Coxcatlán, Coyomeapan, Coyotepec, Cuapiaxtla de Madero, Cuautempan, Cuautinchán, Cuayuca de Andrade, Cuyoaco, Chapulco, Chiauizingo, Chiconcuautila, Chichiquila, Chigmecatitlán, Chignautla, Chila, Chila de la Sal, Honey, Chilchotla, Chinantla, Domingo Arenas, Eloxochitlán, Epatlán, Esperanza, Francisco Z. Mena, General Felipe Ángeles, Guadalupe, Guadalupe Victoria, Hermenegildo Galeana, Huaquechula, Huatlatlauca, Huehuetla, Huehuetlán el Chico, Hueyapan, Hueytlalpan, Huitzilan de Serdán, Huitziltepec, Atlequizayan, Ixcamilpa de Guerrero, Ixcaquixtla, Ixtacamaxtitlán, Ixtepec, Jalpan, Jolalpan, Jonotla, Jopala, Juan Galindo, Juan N. Méndez, Lafragua, La Magdalena Tlatlauquitepec, Mazapiltepec de Juárez, Mixtla, Molcaxac, Cañada Morelos, Naupan, Nauzontla, Nealtican, Nicolás Bravo, Nopalucan, Ocotepec, Olintla, Pahuatlán, Pantepec, Petlalcingo, Piaxtla, Quecholac, Quimixtlán, Rafael Lara Grajales, San Antonio Cañada, San Diego la Mesa Tochimiltzingo, San Felipe Teotlalcingo, San Felipe Tepatlán, San Gregorio Atzompa, San Jerónimo Tecuanipan, San Jerónimo Xayacatlán, San José Chiapa, San José Miahuatlán, San Juan Atenco, San Juan Atzompa, San Martín Totoltepec, San Matías Tlalancaleca, San Miguel



	Ixtlán, San Miguel Xoxtla, San Nicolás Buenos Aires, San Nicolás de los Ranchos, San Pablo Anicano, San Pedro Yeloixtlahuaca, San Salvador el Verde, San Salvador Huixcolotla, San Sebastián Tlacotepec, Santa Catarina Tlaltempan, Santa Inés Ahuatempan, Santa Isabel Cholula, Huehuetlán el Grande, Santo Tomás Hueyotlipan, Soltepec, Tecamatlán, Tehuitzingo, Tenampulco, Teopantlán, Teotlalco, Tepango de Rodríguez, Tepemaxalco, Tepeojuma, Tepetzintla, Tepexco, Tepeyahualco de Cuauhtémoc, Tetela de Ocampo, Teteles de Ávila Castillo, Tianguismanalco, Tilapa, Tlacuilotepec, Tlachichuca, Tlahuapan, Tlanepantla, Tlapacoya, Tlaxco, Tochimilco, Tochtepec, Totoltepec de Guerrero, Tulcingo, Tuzamapan de Galeana, Tzicatlacoyan, Venustiano Carranza, Vicente Guerrero, Xayacatlán de Bravo, Xicotepec, Xicotlán, Xiutetelco, Xochiapulco, Xochiltepec, Xochitlán de Vicente Suárez, Xochitlán Todos Santos, Yaonáhuac, Yehualtepec, Zacapala, Zapotitlán, Zapotitlán de Méndez, Zautla, Zihuateutla, Zongozotla y Zoquiapan
--	--

Finalmente, en la tabla 38, se presenta un resumen general del comportamiento municipal en cuanto a la modalidad de violencia **“cibernética o digital”**:

Tabla 38. Resumen de municipios que reportaron la modalidad de violencia “cibernética o digital” en el estado de Puebla			
Municipios que reportaron información en CEDAVIM		Municipios que no reportaron información en CEDAVIM	
Absoluto	Porcentaje	Absoluto	Porcentaje
10	4.60 %	207	93.40 %
Municipios con DAVGM	Municipios sin DAVGM	Municipios con DAVGM	Municipios sin DAVGM
9	1	41	166



Modalidad de la violencia: Laboral

El espacio de trabajo, es muy importante, ya que en él se pasa, en el mejor de los casos, ocho horas diarias, por lo que las relaciones que se crean desde ese entorno son parte esencial, y es importante cuestionar como se establecen estas en función del género y teniendo en cuenta que las jerarquías de manera implícita o explícita siempre están presentes, pues no deja de existir un ejercicio de poder.

Figura 31.

Mapa de calor sobre los municipios que presentaron modalidad de violencia laboral contra las mujeres del 01 de enero al 31 de diciembre de 2022.

Modalidad de la violencia: Laboral

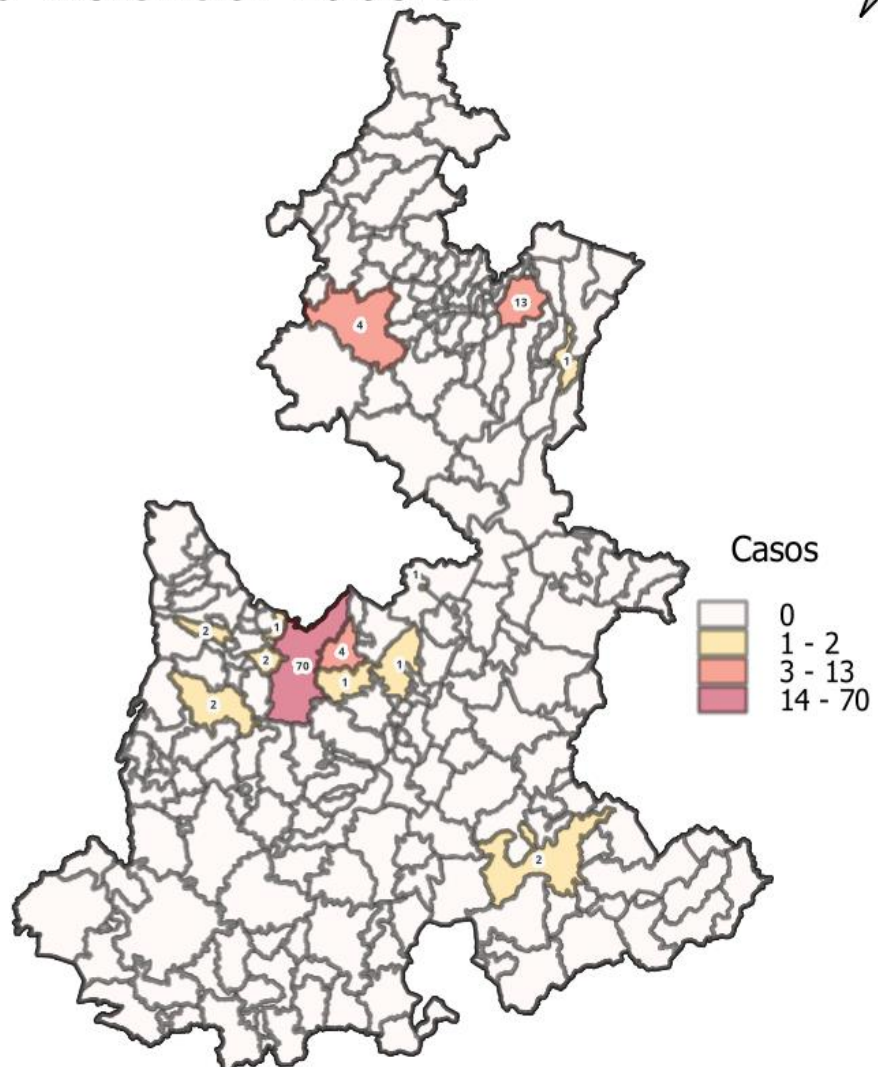
Enero a diciembre 2022



108

Municipios con registros

Clave	Municipio	Total
114	Puebla	70
043	Cuetzalan del Progreso	13
015	Amozoc	4
208	Zacatlán	4
156	Tehuacán	2
119	San Andrés Cholula	2
026	Calpan	2
019	Atlixco	2
164	Tepeaca	1
040	Cuautinchán	1
041	Cuautlancingo	1
174	Teziutlán	1
117	Rafael Lara Grajales	1



Elaboración propia. Información extraída del CEDAVIM



De esta manera es que la violencia que se da en el espacio de trabajo puede ser en sus diferentes tipos, desde aquella que es visible para todas las personas, hasta esas formas sutiles de violencia psicológica, las cuales son igual de significativas que otras, pero que se han normalizado, sobre todo en un mercado de trabajo tan presionado como el mexicano, donde cada persona trabajadora es un número, por lo tanto, remplazable entre tantas opciones disponibles.

Como se observa en la figura 31, se georreferenciaron los 13 municipios que reportaron información sobre esta modalidad siendo estos: **Puebla, Cuetzalan del Progreso, Amozoc, Zacatlán, Atlixco, Calpan, San Andrés Cholula, Tehuacán, Cuautinchán, Cuautlancingo, Rafael Lara Grajales, Tepeaca y Teziutlán**; estos 13 municipios con relación a los **217 municipios** representan **el 5.99 % del estado**, de los cuales 11 cuentan con DAVGM (tabla 39).

En esta modalidad al interior del estado de Puebla, que si bien representan el 1.05% del total, es importante analizarlos de manera detenida, pues como ya sea mencionado, entorno al trabajo se ordena el espacio de vida. Nuevamente esta lista es encabezada por el municipio de Puebla con el 67.31% del total de los casos, seguido de Cuetzalan del Progreso con el 12.5% y Amozoc y Zacatlán con el 3.8% cada uno.

El hecho de que la cifra de casos no sea tan llamativa también es resultado de las represalias que muchas mujeres pueden tener, pues en muchos casos sus denuncias no son atendidas, además de que muchos empleadores se aprovechan de la necesidad económica que tienen ellas para ejercer violencia sin temor a las



consecuencias, pues ejercen violencia económica y de otros tipos, ya que siempre existe en ellas el temor a perder su empleo.

Tabla 39. Municipios reportaron la modalidad de violencia "laboral" en el estado de Puebla					
No.	Municipios	Casos	No.	Municipios	Casos
1	Puebla	70	8	Tehuacán	2
2	Cuetzalan del Progreso	13	9	Cuautinchán	1
3	Amozoc	4	10	Cuautlancingo	1
4	Zacatlán	4	11	Rafael Lara Grajales	1
5	Atlixco	2	12	Tepeaca	1
6	Calpan	2	13	Teziutlán	1
7	San Andrés Cholula	2			

Por otro lado, de los **204 municipios** que **fueron reportados en cero (0)**, en **41 de ellos se cuenta con DAVGM**, lo cual se puede leer en la tabla 40:

Tabla 40. Municipios que reportaron en "0" cero en la modalidad de violencia laboral en el estado de Puebla	
Municipios con Declaratoria de Alerta de Violencia de Género contra las Mujeres	Municipios sin Declaratoria de Alerta de Violencia de Género contra las Mujeres
39	165
Acajete, Acatlán, Acatzingo, Ajalpan, Atempan, Chalchicomula de Sesma, Chiantla, Chietla, Chignahuapan, Coronango, Huauchinango, Huejotzingo, Hueytamalco, Izúcar de Matamoros, Juan C. Bonilla, Libres, Los Reyes de Juárez, Ocoyucan, Oriental, Palmar de Bravo, San Gabriel Chilac, San Martín Texmelucan, San Pedro Cholula, San Salvador el Seco, Santiago Miahuatlán, Tecali de Herrera, Tecamachalco, Tepanco de López, Tepatlaxco de Hidalgo, Tepexi de Rodríguez, Tepeyahualco, Tlacotepec de Benito Juárez, Tlaltenango, Tlaola, Tlapanalá, Tlatlauquitepec, Zacapoaxtla, Zaragoza y Zoquitlán	Acateño, Acteopan, Ahuacatlán, Ahuatlán, Ahuazotepec, Ahuehuetitla, Albino Zertuche, Aljojuca, Altepexi, Amixtlán, Aquixtla, Atexcal, Atoyatempan, Atzala, Atzitzihuacán, Atzitzintla, Axutla, Ayotoxco de Guerrero, Caltepec, Camocuautla, Caxhuacan, Coatepec, Coatzingo, Cohetzala, Cohuecan, Coxcatlán, Coyomeapan, Coyotepec, Cuapiaxtla de Madero, Cuautempan, Cuayuca de Andrade, Cuyoaco, Chapulco, Chiantzingo, Chiconcuautla, Chichiquila, Chigmecatitlán, Chignautla, Chila, Chila de la Sal, Honey, Chilchotla, Chinantla, Domingo Arenas, Eloxochitlán, Epatlán, Esperanza, Francisco Z. Mena, General Felipe Ángeles, Guadalupe, Guadalupe Victoria, Hermenegildo Galeana, Huaquechula, Huatlatlauca, Huehuetla, Huehuetlán el Chico, Hueyapan, Hueytlalpan, Huitzilán de Serdán, Huitziltepec, Atlequizayan, Ixcamilpa de Guerrero, Ixcaquixtla, Ixtacamaxtitlán, Ixtepec, Jalpan, Jolalpan, Jonotla, Jopala, Juan Galindo, Juan N. Méndez, Lafragua, La Magdalena Tlatlauquitepec, Mazapiltepec de Juárez, Mixtla,



	Molcaxac, Cañada Morelos, Naupan, Nauzontla, Nealtican, Nicolás Bravo, Nopalucan, Ocoteppec, Olintla, Pahuatlán, Pantepec, Petlalcingo, Piaxtla, Quecholac, Quimixtlán San Antonio Cañada, San Diego la Mesa Tochimiltzingo, San Felipe Teotlalcingo, San Felipe Tepatlán, San Gregorio Atzompa, San Jerónimo Tecuanipan, San Jerónimo Xayacatlán, San José Chiapa, San José Miahuatlán, San Juan Atenco, San Juan Atzompa, San Martín Totoltepec, San Matías Tlalancaleca, San Miguel Ixítlán, San Miguel Xoxtla, San Nicolás Buenos Aires, San Nicolás de los Ranchos, San Pablo Anicano, San Pedro Yeloixtlahuaca, San Salvador el Verde, San Salvador Huixcolotla, San Sebastián Tlacotepec, Santa Catarina Tlaltempan, Santa Inés Ahuatempan, Santa Isabel Cholula, Huehuetlán el Grande, Santo Tomás Hueyotlipan, Soltepec, Tecamatlán, Tehuitzingo, Tenampulco, Teopantlán, Teotlalco, Tepango de Rodríguez, Tepemaxalco, Tepeojuma, Tepetzintla, Tepexco, Tepeyahualco de Cuauhtémoc, Tetela de Ocampo, Teteles de Ávila Castillo, Tianguismanalco, Tilapa, Tlacuiloteppec, Tlachichuca, Tlahuapan, Tlanepantla, Tlapacoya, Tlaxco, Tochimilco, Tochtepec, Totoltepec de Guerrero, Tulcingo, Tuzamapan de Galeana, Tzicatlacoyan, Venustiano Carranza, Vicente Guerrero, Xayacatlán de Bravo, Xicotepec, Xicotlán, Xiutetelco, Xochiapulco, Xochiltepec, Xochitlán de Vicente Suárez, Xochitlán Todos Santos, Yaonáhuac, Yehualtepec, Zacapala, Zapotitlán, Zapotitlán de Méndez, Zautla, Zihuateutla, Zinacatepec, Zongozotla y Zoquiapan
--	--

Finalmente, en la tabla 41 se presenta un resumen general del comportamiento municipal en cuanto a la modalidad de violencia laboral:

Tabla 41. Resumen de municipios reportaron la modalidad de violencia “laboral” en el estado de Puebla			
Municipios que reportaron información en CEDAVIM		Municipios que no reportaron información en CEDAVIM	
Absoluto	Porcentaje	Absoluto	Porcentaje
13	5.99 %	204	94.01 %
Municipios con DAVGM	Municipios sin DAVGM	Municipios con DAVGM	Municipios sin DAVGM
11	2	39	165



Modalidad de la violencia: Escolar o docente

El ámbito escolar es de vital importancia, pues es ahí donde los seres humanos desarrollan habilidades que posteriormente les permiten incorporarse a las distintas esferas productivas de la sociedad, por lo que es necesario cuidar dichos espacios para que desde la infancia deje de normalizarse cualquier forma de violencia, independientemente del espacio o de la relación con la persona agresora.

Figura 32.

Mapa de calor sobre los municipios que presentaron modalidad de violencia escolar y docente contra las mujeres del 01 de enero al 31 de diciembre de 2022.

Modalidad de la violencia: Escolar - docente

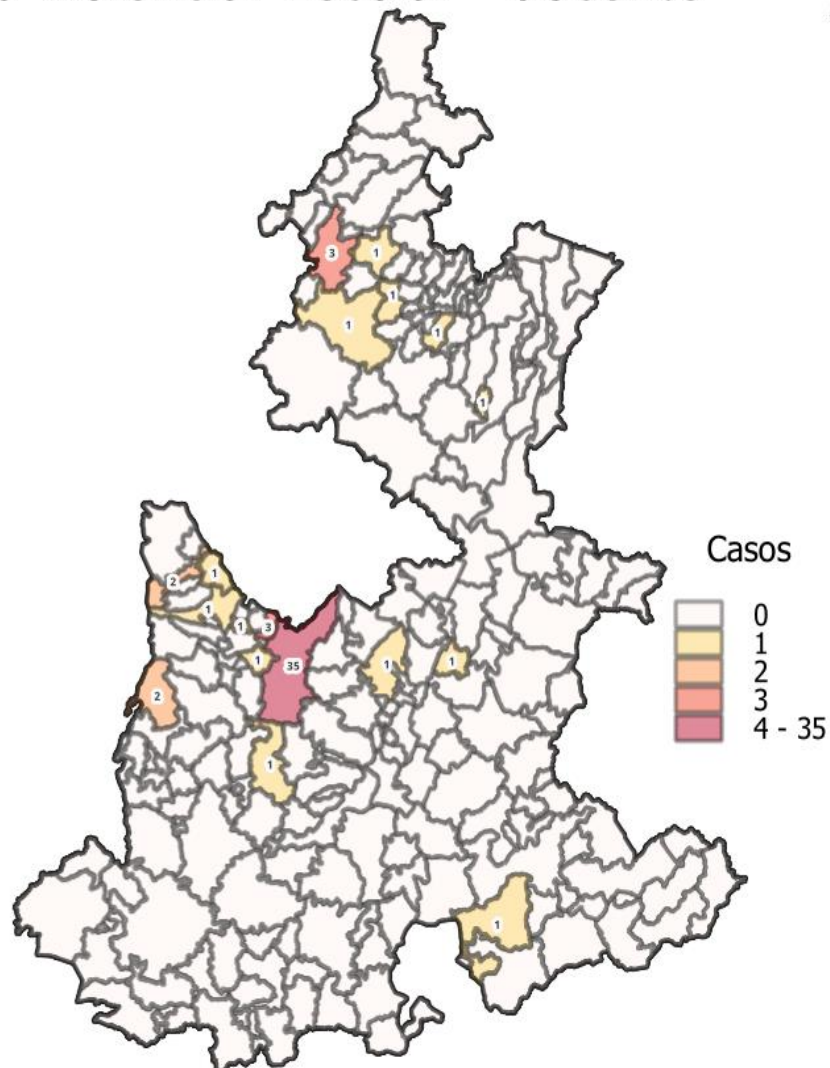
Enero a diciembre 2022



112

Municipios con registros

Clave	Municipio	Total
114	Puebla	35
071	Huachinango	3
041	Cuatlaningo	3
143	San Salvador el Verde	2
188	Tochimilco	2
074	Huejotzingo	1
164	Tepeaca	1
078	Huitzilán de Serdán	1
183	Tlaola	1
159	Teopantlán	1
119	San Andrés Cholula	1
065	General Felipe Ángeles	1
006	Ahuacatlán	1
208	Zacatlán	1
209	Zapotitlán	1
211	Zaragoza	1
090	Juan C. Bonilla	1
132	San Martín Texmelucan	1



Elaboración propia. Información extraída del



El espacio escolar al igual que el laboral se caracteriza por enmarcarse en relaciones jerárquicas, por lo que el poder es un elemento que se encuentra presente, de profesores y profesoras a estudiantes, y en el mismo nivel entre pares, pues hay quienes llegan a ejercer violencia aun cuando estén en igualdad de circunstancias, ya que es necesario reconocer que el espacio educativo si bien se espera que sea promotor de valores, también es aquí donde se gestan conductas violentas que son reproducidas en otros ámbitos.

Aunado a lo anterior y tal como se observa en la figura 32, se georreferenciaron los 18 municipios que reportaron esta modalidad de violencia siendo los siguientes: ***Puebla, Cuautlancingo, Huauchinango, San Salvador el Verde, Tochimilco, Ahuacatlán, General Felipe Ángeles, Huejotzingo, Huitzilán de Serdán, Juan C. Bonilla, San Andrés Cholula, San Martín Texmelucan, Teopantlán, Tepeaca, Tlaola, Zacatlán, Zapotitlán y Zaragoza***

Los 18 municipios mencionados (Tabla 42.), en relación con los **217 municipios que conforman el estado**, estos equivalen **al 8.29 % del total de la entidad federativa**, de los cuales 11 de ellos cuentan con DAVGM, tal como se puede revisar en la tabla 41 con los datos señalados en color rosa y asterisco (*):

No.	Municipios	Casos	No.	Municipios	Casos
1	Puebla	35	10	Juan C. Bonilla	1
2	Cuautlancingo	3	11	San Andrés Cholula	1
3	Huauchinango	3	12	San Martín Texmelucan	1
4	San Salvador el Verde	2	13	Teopantlán	1
5	Tochimilco	2	14	Tepeaca	1
6	Ahuacatlán	1	15	Tlaola	1
7	General Felipe Ángeles	1	16	Zacatlán	1
8	Huejotzingo	1	17	Zapotitlán	1
9	Huitzilán de Serdán	1	18	Zaragoza	1



Se hace uso de las herramientas de georreferenciación para ubicar esta modalidad de violencia, la cual significa el 0.59% del total de casos, lo que, si bien no representa un porcentaje significativo en términos estadísticos, si es necesario analizar, ya que ningún caso de violencia puede quedarse sin consecuencias.

Derivado de lo anterior, se logró ubicar que el 60.34% de los casos corresponden al municipio de Puebla, seguido de Huauchinango y Cuautlancingo con el 5.17%, es decir, la concentración de esta modalidad de violencia se da en áreas urbanas con una densidad importante de población, entonces se puede inferir que esta cercanía con los servicios centrales es un estímulo importante para que las víctimas denuncien a las personas agresoras en esa modalidad.

Por otro lado, de los **199 municipios** que **fueron reportados en cero (0)**, en **39 de ellos se cuenta con DAVGM**, lo cual se puede leer en la tabla 43:

Tabla 43. Municipios que reportaron en "0" cero en la modalidad de violencia escolar o docente en el estado de Puebla	
Municipios con Declaratoria de Alerta de Violencia de Género contra las Mujeres	Municipios sin Declaratoria de Alerta de Violencia de Género contra las Mujeres
39	160
Acajete, Acatlán, Acatzingo, Ajalpan, Amozoc, Atempan, Atlixco, Calpan, Chalchicomula de Sesma, Chiautla, Chietla, Chignahuapan, Coronango, Cuetzalan del Progreso, Hueytamalco, Izúcar de Matamoros, Libres, Los Reyes de Juárez, Ocoyucan, Oriental, Palmar de Bravo, San Gabriel Chilac, San Pedro Cholula, San Salvador el Seco, Santiago Miahuatlán, Tecali de Herrera, Tecamachalco, Tehuacán, Tepanco de López, Tepatlaxco de Hidalgo, Tepexi de Rodríguez, Tepeyahualco, Teziutlán, Tlacotepec de Benito Juárez, Tlaltenango, Tlapanalá, Tlatlauquitepec, Zacapoaxtla y Zoquitlán	Acateno, Acteopan, Ahuatlán, Ahuazotepec, Ahuehuetitla, Albino Zertuche, Aljojuca, Altepexi, Amixtlán, Aquixtla, Atexcal, Atoyatempan, Atzala, Atzitzihuacán, Atzitzintla, Axutla, Ayotoxco de Guerrero, Caltepec, Camocuautla, Caxhuacan, Coatepec, Coatzingo, Cohetzala, Cohuecan, Coxcatlán, Coyomeapan, Coyotepec, Cuapiaxtla de Madero, Cuautempan, Cuautinchán, Cuayuca de Andrade, Cuyoaco, Chapulco, Chiautzingo, Chiconcuautla, Chichiquila, Chigmecatitlán, Chignautla, Chila, Chila de la Sal, Honey, Chilchotla, Chinantla, Domingo Arenas, Eloxochitlán, Epatlán, Esperanza, Francisco Z. Mena, Guadalupe, Guadalupe Victoria, Hermenegildo Galeana, Huaquechula, Huatlatlauca, Huehuetla, Huehuetlán el Chico, Hueyapan, Hueytlalpan, Huitziltepec, Atlequizayan, Ixcamilpa de Guerrero, Ixcaquixtla,



	<p>Ixtacamaxtitlán, Ixtepec, Jalpan, Jolalpan, Jonotla, Jopala, Juan Galindo, Juan N. Méndez, Lafragua, La Magdalena Tlatlauquitepec, Mazapiltepec de Juárez, Mixtla, Molcaxac, Cañada Morelos, Naupan, Nauzontla, Nealtican, Nicolás Bravo, Nopalucan, Ocotepec, Olintla, Pahuatlán, Pantepec, Petlalcingo, Piaxtla, Quecholac, Quimixtlán, Rafael Lara Grajales, San Antonio Cañada, San Diego la Mesa Tochimiltzingo, San Felipe Teotlalcingo, San Felipe Tepatlán, San Gregorio Atzompa, San Jerónimo Tecuanipan, San Jerónimo Xayacatlán, San José Chiapa, San José Miahuatlán, San Juan Atenco, San Juan Atzompa, San Martín Totoltepec, San Matías Tlalancaleca, San Miguel Ixítlán, San Miguel Xoxtla, San Nicolás Buenos Aires, San Nicolás de los Ranchos, San Pablo Anicano, San Pedro Yeloixtlahuaca, San Salvador Huixcolotla, San Sebastián Tlacotepec, Santa Catarina Tlaltempan, Santa Inés Ahuatempan, Santa Isabel Cholula, Huehuetlán el Grande, Santo Tomás Hueyotlipan, Soltepec, Tecamatlán, Tehuitzingo, Tenampulco, Teotlalco, Tepango de Rodríguez, Tepemaxalco, Tepeojuma, Tepetzintla, Tepexco, Tepeyahualco de Cuauhtémoc, Tetela de Ocampo, Teteles de Ávila Castillo, Tianguismanalco, Tilapa, Tlacuilotepec, Tlachichuca, Tlahuapan, Tlanepantla, Tlapacoya, Tlaxco, Tochtepec, Totoltepec de Guerrero, Tulcingo, Tuzamapan de Galeana, Tzicatlacoyan, Venustiano Carranza, Vicente Guerrero, Xayacatlán de Bravo, Xicotepec, Xicotlán, Xiutetelco, Xochiapulco, Xochiltepec, Xochitlán de Vicente Suárez, Xochitlán Todos Santos, Yaonáhuac, Yehualtepec, Zacapala, Zapotitlán de Méndez, Zautla, Zihuateutla, Zinacatepec, Zongozotla y Zoquiapan.</p>
--	---

Finalmente, se presenta un resumen general del comportamiento municipal en cuanto a la modalidad de violencia escolar o docente:

Tabla 44. Resumen de municipios que reportaron la modalidad de violencia “escolar o docente” en el estado de Puebla			
Municipios que reportaron información en CEDAVIM		Municipios que no reportaron información en CEDAVIM	
Absoluto	Porcentaje	Absoluto	Porcentaje
18	8.30 %	199	91.70 %
Municipios con DAVGM	Municipios sin DAVGM	Municipios con DAVGM	Municipios sin DAVGM
11	7	39	160



Modalidad de la violencia: Institucional

Una de las características de la violencia y que la hacen difícil de erradicar, es la adhesión que tiene a la estructura, pues es indudable que desde ahí se gesta, pero que además reproduce su existencia, por lo tanto, el problema debe atacarse desde su raíz, no obstante, la estructura social no es un ente que se pueda destruir, por lo que la materialidad más próxima de la misma, se encuentra en sus instituciones.

Figura 33.

Mapa de calor sobre los municipios que presentaron modalidad institucional contra las mujeres del 01 de enero al 31 de diciembre de 2022.

Modalidad de la violencia: Institucional

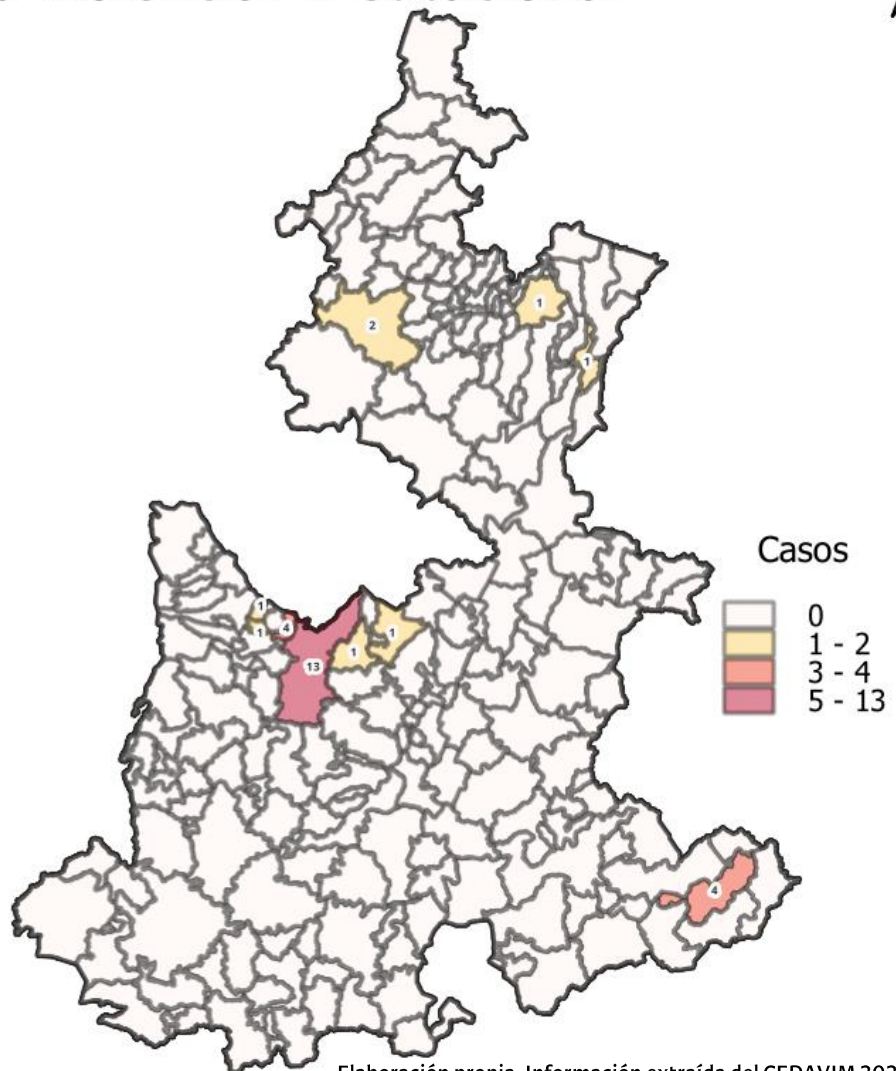
Enero a diciembre 2022



116

Municipios con registros

Clave	Municipio	Total
114	Puebla	13
217	Zoquitlán	4
041	Cuautlancingo	4
208	Zacatlán	2
174	Teziutlán	1
043	Cuetzalan del Progreso	1
015	Amozoc	1
001	Acajete	1
181	Tlaltenango	1
090	Juan C. Bonilla	1



Elaboración propia. Información extraída del CEDAVIM 2022



Dichas instituciones si bien tienen el cometido de administrar y garantizar servicios a la sociedad, muchas veces las personas que las componen ejercen distintas formas violencia contra quienes les solicitan algún apoyo, un grupo que ha sido históricamente susceptible a experimentar esto son las mujeres, pues desde estos espacios también se lleva a cabo violencia de género.

En este sentido en la figura 33, se georreferenciaron los 10 municipios que reportaron esta modalidad de violencia siendo los siguientes: **Puebla, Cuautlancingo, Zoquitlán, Zacatlán, Acajete, Amozoc, Cuetzalan del Progreso, Juan C. Bonilla, Teziutlán, Tlaltenango**; estos 10 municipios en relación con los **217 municipios que conforman el estado**, estos equivalen **al 4.60 % del total de la entidad federativa**, de esos 9 cuentan con DAVGM, tal como se puede revisar en la tabla 45 con los datos señalados en color rosa y asterisco (*):

No.	Municipios	Casos	No.	Municipios	Casos
1	Puebla	13	6	Amozoc	1
2	Cuautlancingo	4	7	Cuetzalan del Progreso	1
3	Zoquitlán	4	8	Juan C. Bonilla	1
4	Zacatlán	2	9	Teziutlán	1
5	Acajete	1	10	Tlaltenango	1

Por un lado, estos datos son muestra de la concentración de población que tienen los primeros dos municipios, pero este hecho también responde a que las instituciones de la administración pública se encuentran también concentradas en dicho municipio, lo que por un lado facilita que ahí ocurran los hechos, pero también las mismas puedan denunciar.



Si bien el porcentaje de casos de violencia en esta modalidad es mínimo, es importante reconocer que no todos los casos ocurridos llegan a contar con un registro, mucho menos si es el caso de que la institución encargada de garantizar protección a las mujeres sea la misma que violenta, de ahí que es importante tomar con cautela los datos recopilados y ser críticos ante situaciones que ocurren en la realidad.

De los **207 municipios** que **fueron reportados en cero (0)**, en **41 de ellos se cuenta con DAVGM**, lo cual se puede leer en la tabla 46:

Tabla 46. Municipios que reportaron en “0” cero en la modalidad de violencia institucional en el estado de Puebla	
Municipios con Declaratoria de Alerta de Violencia de Género contra las Mujeres	Municipios sin Declaratoria de Alerta de Violencia de Género contra las Mujeres
41	166
Acatlán, Acatzingo, Ajalpan, Atempan, Atlixco, Calpan, Chalchicomula de Sesma, Chiantla, Chietla, Chignahuapan, Coronango, Huauchinango, Huejotzingo, Hueytamalco, Izúcar de Matamoros, Libres, Los Reyes de Juárez, Ocoyucan, Oriental, Palmar de Bravo, San Andrés Cholula, San Gabriel Chilac, San Martín Texmelucan, San Pedro Cholula, San Salvador el Seco, Santiago Miahuatlán, Tecali de Herrera, Tecamachalco, Tehuacán, Tepanco de López, Tepatlaxco de Hidalgo, Tepeaca, Tepexi de Rodríguez, Tepeyahualco, Tlacotepec de Benito Juárez, Tlaola, Tlapanalá, Tlatlauquitepec, Zacapoaxtla, Zaragoza y Zoquiapan	Acateno, Acteopan, Ahuacatlán, Ahuatlán, Ahuazotepec, Ahuehuetitla, Albino Zertuche, Aljojuca, Altepeixi, Amixtlán, Aquixtla, Atexcal, Atoyatempan, Atzala, Atzitzihuacán, Atzitzintla, Axutla, Ayotoxco de Guerrero, Caltepec, Camocuautla, Caxhuacan, Coatepec, Coatzingo, Cohetzala, Cohuecan, Coxcatlán, Coyomeapan, Coyotepec, Cuapiaxtla de Madero, Cuautempan, Cuautinchán, Cuayuca de Andrade, Cuyoaco, Chapulco, Chiantzingo, Chiconcuautla, Chichiquila, Chigmecatitlán, Chignautla, Chila, Chila de la Sal, Honey, Chilchotla, Chinantla, Domingo Arenas, Eloxochitlán, Epatlán, Esperanza, Francisco Z. Mena, General Felipe Ángeles, Guadalupe, Guadalupe Victoria, Hermenegildo Galeana, Huaquechula, Huatlatlauca, Huehuetla, Huehuetlán el Chico, Hueyapan, Hueytlalpan, Huitzilán de Serdán, Huitziltepec, Atlequizayan, Ixcamilpa de Guerrero, Ixcaquixtla, Ixtacamaxtitlán, Ixtepec, Jalpan, Jolalpan, Jonotla, Jopala, Juan Galindo, Juan N. Méndez, Lafragua, La Magdalena Tlatlauquitepec, Mazapiltepec de Juárez, Mixtla, Molcaxac, Cañada Morelos, Naupan, Nauzontla, Nealtican, Nicolás Bravo, Nopalucan, Ocotepec, Olintla, Pahuatlán, Pantepec, Petlalcingo, Piaxtla, Quecholac, Quimixtlán, Rafael Lara Grajales, San Antonio



	Cañada, San Diego la Mesa Tochimiltzingo, San Felipe Teotlalcingo, San Felipe Tepatlán, San Gregorio Atzompa, San Jerónimo Tecuanipan, San Jerónimo Xayacatlán, San José Chiapa, San José Miahuatlán, San Juan Atenco, San Juan Atzompa, San Martín Totoltepec, San Matías Tlalancaleca, San Miguel Ixítlán, San Miguel Xoxtla, San Nicolás Buenos Aires, San Nicolás de los Ranchos, San Pablo Anicano, San Pedro Yeloixtlahuaca, San Salvador el Verde, San Salvador Huixcolotla, San Sebastián Tlacotepec, Santa Catarina Tlaltempan, Santa Inés Ahuatempan, Santa Isabel Cholula, Huehuetlán el Grande, Santo Tomás Hueyotlipan, Soltepec, Tecomatlán, Tehuitzingo, Tenampulco, Teopantlán, Teotlalco, Tepango de Rodríguez, Tepemaxalco, Tepeojuma, Tepetzintla, Tepexco, Tepeyahualco de Cuauhtémoc, Tetela de Ocampo, Teteles de Ávila Castillo, Tianguismanalco, Tilapa, Tlacuilotepec, Tlachichuca, Tlahuapan, Tlanepantla, Tlapacoya, Tlaxco, Tochimilco, Tochtepec, Totoltepec de Guerrero, Tulcingo, Tuzamapan de Galeana, Tzicatlacoyan, Venustiano Carranza, Vicente Guerrero, Xayacatlán de Bravo, Xicotepec, Xicotlán, Xiutetelco, Xochiapulco, Xochiltepec, Xochitlán de Vicente Suárez, Xochitlán Todos Santos, Yaonáhuac, Yehualtepec, Zacapala, Zapotitlán, Zapotitlán de Méndez, Zautla, Zihuateutla, Zinacatepec y Zongozotla.
--	--

Finalmente, en la tabla 47, se presenta un resumen general del comportamiento municipal en cuanto a la modalidad de violencia institucional:

Tabla 47. Resumen de municipios que reportaron la modalidad de violencia institucional en el estado de Puebla			
Municipios que reportaron información en CEDAVIM		Municipios que no reportaron información en CEDAVIM	
Absoluto	Porcentaje	Absoluto	Porcentaje
10	4.60 %	207	95.40 %
Municipios con DAVGM	Municipios sin DAVGM	Municipios con DAVGM	Municipios sin DAVGM
9	1	41	166



Modalidad de la violencia: Femicida

Reconociendo que la violencia tiene diferentes tipos y modalidades, es fundamental remarcar que la misma va escalando cuando no se detiene desde la primera señal, hecho que puede ser la diferencia entre perder la vida o no, pues si bien los feminicidios encienden todas las alarmas del Estado y la sociedad en general, es evidente que existió un camino previo a esto, por lo tanto, desde ahí es importante generar información que posibilite a las y los tomadores de decisiones emprender estrategias con el objetivo de erradicar esta modalidad de violencia.

Figura 34.

Mapa de calor sobre los municipios que presentaron modalidad feminicida contra las mujeres del 01 de enero al 31 de diciembre de 2022.

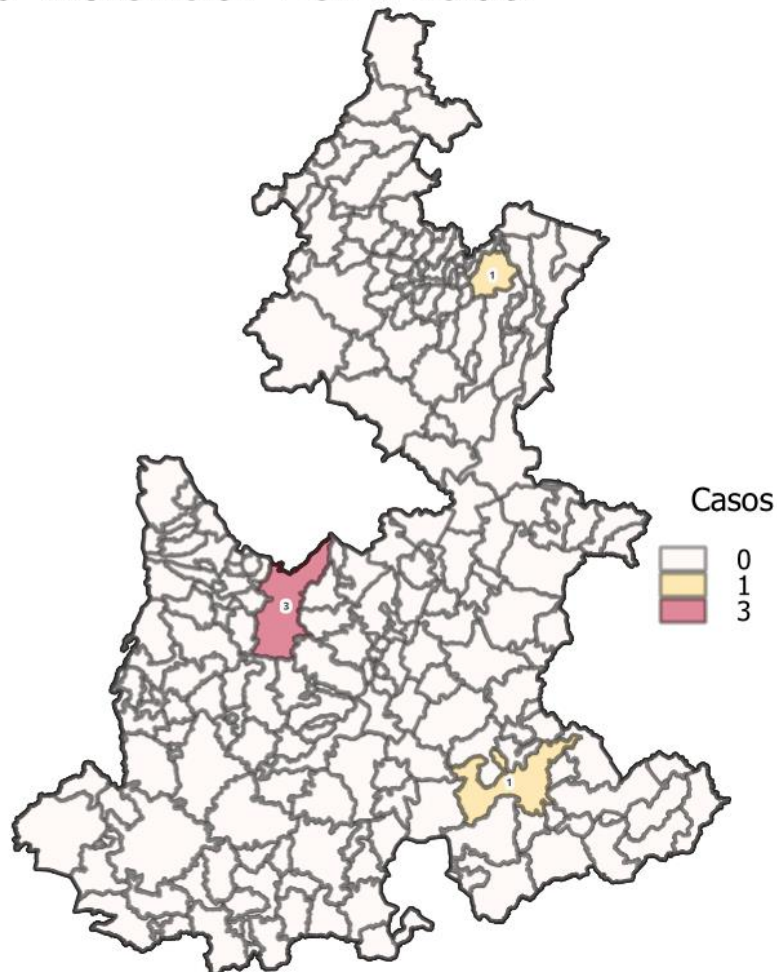
Modalidad de la violencia: Femicida

Enero a diciembre 2022



Municipios con registros

Clave	Municipio	Total
114	Puebla	3
043	Cuetzalan del Progreso	1
156	Tehuacán	1



Elaboración propia. Información extraída del CEDAVIM 2022



En la figura 34, se señalan los únicos 3 municipios en los cuales se presentó esta modalidad de violencia siendo estos: **Puebla, Cuetzalan del Progreso, y Tehuacán. Estos 3 municipios en todo el estado** representan únicamente **el 1.38% del total de la entidad federativa**, mismos que en su totalidad cuentan con DAVGM (tabla 48).

Tabla 48. Municipios reportaron modalidad de violencia “feminicida” en el estado de Puebla		
No.	Municipios	Casos
1	Puebla	3
2	Cuetzalan del Progreso	1
3	Tehuacán	1

Partiendo de la información proporcionada, se reportaron un total de cinco casos de feminicidio, lo que corresponde al 0.05% del total de casos, no obstante, reducirlo únicamente a números sería deshumanizar el problema, pues son cinco vidas que fueron arrebatadas, pero que además impactaron a terceros, quienes también son víctimas indirectas de esta modalidad de violencia.

El 60% de los casos registrados corresponden al municipio de Puebla, seguido de Cuetzalan del Progreso y Tehuacán con el 20% cada uno, lamentablemente los números expresan la concentración de esta modalidad en la capital del Estado, lo que indica que el aumento de los procesos de individualización son un factor importante para llevar a cabo esa modalidad de violencia, de manera que se cosifica a los seres humanos, y especialmente a las mujeres, pues ante esta situación se pone en evidencia el nulo valor que se le da a esas vidas.



Por otro lado, de los **214 municipios** que **fueron reportados en cero (0)**, en **47 de ellos se cuenta con DAVGM**, lo cual se puede leer en la tabla 49:

Tabla 49. Municipios que reportaron en “0” cero en la modalidad de violencia feminicida en el estado de Puebla	
Municipios con Declaratoria de Alerta de Violencia de Género contra las Mujeres	Municipios sin Declaratoria de Alerta de Violencia de Género contra las Mujeres
47	167
Acajete, Acatlán, Acatzingo, Ajalpan, Amozoc, Atempan, Atlixco, Calpan, Chalchicomula de Sesma, Chiautla, Chietla, Chignahuapan, Coronango, Cuautlancingo, Huauchinango, Huejotzingo, Hueytamalco, Izúcar de Matamoros, Juan C. Bonilla, Libres, Los Reyes de Juárez, Ocoyucan, Oriental, Palmar de Bravo, San Andrés Cholula, San Gabriel Chilac, San Martín Texmelucan, San Pedro Cholula, San Salvador el Seco, Santiago Miahuatlán, Tecali de Herrera, Tecamachalco, Tepanco de López, Tepatlaxco de Hidalgo, Tepeaca, Tepexi de Rodríguez, Tepeyahualco, Teziutlán, Tlacotepec de Benito Juárez, Tlaltenango, Tlaola, Tlapanalá, Tlatlauquitepec, Zacapoaxtla, Zacatlán, Zaragoza, Zoquitlán.	Acateno, Acteopan, Ahuacatlán, Ahuatlán, Ahuazotepec, Ahuehuetitla, Albino Zertuche, Aljojuca, Altepexi, Amixtlán, Aquixtla, Atexcal, Atoyatempan, Atzala, Atzitzihuacán, Atzitzintla, Axutla, Ayotoxco de Guerrero, Caltepec, Camocuautla, Caxhuacan, Coatepec, Coatzingo, Cohetzala, Cohuecan, Coxcatlán, Coyomeapan, Coyotepec, Cuapiaxtla de Madero, Cuautempan, Cuautinchán, Cuayuca de Andrade, Cuyoaco, Chapulco, Chiautzingo, Chiconcuautla, Chichiquila, Chigmecatitlán, Chignautla, Chila, Chila de la Sal, Honey, Chilchotla, Chinantla, Domingo Arenas, Eloxochitlán, Epatlán, Esperanza, Francisco Z. Mena, General Felipe Ángeles, Guadalupe, Guadalupe Victoria, Hermenegildo Galeana, Huaquechula, Huatlatlauca, Huehuetla, Huehuetlán el Chico, Hueyapan, Hueytlalpan, Huitzilán de Serdán, Huitziltepec, Atlequizayan, Ixcamilpa de Guerrero, Ixcaquixtla, Ixtacamaxtitlán, Ixtepec, Jalpan, Jolalpan, Jonotla, Jopala, Juan Galindo, Juan N. Méndez, Lafragua, La Magdalena Tlatlauquitepec, Mazapiltepec de Juárez, Mixtla, Molcaxac, Cañada Morelos, Naupan, Nauzontla, Nealtican, Nicolás Bravo, Nopalucan, Ocotepec, Olintla, Pahuatlán, Pantepec, Petlalcingo, Piaxtla, Quecholac, Quimixtlán, Rafael Lara Grajales, San Antonio Cañada, San Diego la Mesa Tochimiltzingo, San Felipe Teotlalcingo, San Felipe Tepatlán, San Gregorio Atzompa, San Jerónimo Tecuanipan, San Jerónimo Xayacatlán, San José Chiapa, San José Miahuatlán, San Juan Atenco, San Juan Atzompa, San Martín Totoltepec, San Matías Tlalancaleca, San Miguel Ixítlán, San Miguel Xoxtla, San Nicolás Buenos Aires, San Nicolás de los Ranchos, San Pablo Anicano, San Pedro Yeloixtlahuaca, San Salvador el Verde, San Salvador Huixcolotla, San Sebastián Tlacotepec, Santa Catarina Tlaltempan, Santa Inés Ahuatempan, Santa Isabel Cholula, Huehuetlán el Grande, Santo Tomás Hueyotlipan, Soltepec, Tecamatlán, Tehuitzingo, Tenampulco, Teopantlán, Teotlalco, Tepango de Rodríguez, Tepemaxalco, Tepeojuma, Tepetzintla, Tepexco, Tepeyahualco de Cuauhtémoc



	Tetela de Ocampo. Teteles de Ávila Castillo, Tianguismanalco, Tilapa, Tlacuilotepec, Tlachichuca, Tlahuapan, Tlanepantla, Tlapacoya, Tlaxco, Tochimilco, Tochtepec, Totoltepec de Guerrero, Tulcingo, Tuzamapan de Galeana, Tzicatlacoyan, Venustiano Carranza, Vicente Guerrero, Xayacatlán de Bravo, Xicotepec, Xicotlán, Xiutetelco, Xochiapulco Xochiltepec, Xochitlán de Vicente Suárez, Xochitlán Todos Santos, Yaonáhuac, Yehualtepec, Zacapala, Zapotitlán, Zapotitlán de Méndez, Zautla, Zihuateutla Zinacatepec, Zongozotla y Zoquiapan.
--	---

Finalmente, en este apartado se presenta un resumen general del comportamiento municipal en cuanto a la modalidad de violencia feminicida:

123

Tabla 50. Resumen de municipios que reportaron la modalidad de violencia “feminicida” en el estado de Puebla			
Municipios que reportaron información en CEDAVIM		Municipios que no reportaron información en CEDAVIM	
Absoluto	Porcentaje	Absoluto	Porcentaje
3	1.39%	214	98.61%
Municipios con DAVGM	Municipios sin DAVGM	Municipios con DAVGM	Municipios sin DAVGM
3	0	47	167

Modalidad de la violencia: Política

Otro de los ámbitos de la sociedad en los que las mujeres han tenido grandes dificultades para incursionar es en el ámbito político, pues dichos espacios han sido reservados a hombres con determinadas características, los cuales han decidido en este aspecto, y por lo tanto dificultado el proceso de participación de las mujeres. Pero dicha participación no se limita únicamente a la restricción para ocupar cargos públicos, es importante recordar que incluso la participación como ciudadanas le fue negada a las mujeres, en gran medida producto de los roles de



género, que relega a las mujeres al espacio privado y a los hombres al ámbito público.

Figura 35.

Mapa de calor sobre los municipios que presentaron modalidad política contra las mujeres del 01 de enero al 31 de diciembre de 2022.

Modalidad de la violencia: Política

Enero a diciembre 2022



Municipios con registros

Clave	Municipio	Total
114	Puebla	5



Elaboración propia. Información extraída del CEDAVIM

En la figura 35, se puede observar que el único municipio que reportó fue: **Puebla**, lo que representa el 0.46% del **estado**, y que además cuenta con DAVGM (Tabla 51).



Tabla 51		
Municipios reportaron modalidad de violencia "política" en el estado de Puebla		
No.	Municipios	Casos
1	Puebla	5

Sin embargo, a pesar del esfuerzo que han realizado, las mujeres siguen siendo relegadas del ámbito público, ya que el 0.05% de los casos totales registrados de violencia se dieron en la modalidad de violencia política, de los cuales el 100% ocurrieron en el municipio de Puebla, no obstante, aunque no han sido reportados, gracias a los medios de comunicación se ha tenido información respecto a otros lugares, donde las ideas patriarcales siguen vigentes.

Otro factor importante para explicar estos datos es la falta de información respecto a la modalidad de violencia política, ya que es necesario sensibilizar a la población respecto a este tema, pues en muchos espacios se desconoce en qué consiste, o bien se normaliza, pero es importante advertir respecto a las conductas que entran en esta modalidad, para que de esa manera se generen estrategias capaces de garantizar una vida libre de violencia a las mujeres, también en dichos espacios.

Por otro lado, de los **216 municipios** que **fueron reportados en cero (0)**, en **49 de ellos se cuenta con DAVGM**, lo cual se puede leer en la tabla 52:

Tabla 52.	
Municipios que reportaron en "0" cero en la modalidad de violencia política en el estado de Puebla	
Municipios con Declaratoria de Alerta de Violencia de Género contra las Mujeres	Municipios sin Declaratoria de Alerta de Violencia de Género contra las Mujeres
49	167
Acajete, Acatlán, Acatzingo, Ajalpan, Amozoc, Atempan, Atlixco, Calpan, Chalchicomula de Sesma, Chiautla, Chietla, Chignahuapan, Coronango, Cuautlancingo, Cuetzalan del Progreso,	Acateno, Acteopan, Ahuacatlán, Ahuatlán, Ahuazotepec, Ahuehuetitla, Albino Zertuche, Aljojuca, Altepexi, Amixtlán, Aquixtla, Atexcal, Atoyatempan, Atzala, Atzitzihuacán, Atzitzintla, Axutla, Ayotoxco de Guerrero,



<p>Huauchinango, Huejotzingo, Hueytamalco, Izúcar de Matamoros, Juan C. Bonilla, Libres, Los Reyes de Juárez, Ocoyucan, Oriental, Palmar de Bravo, San Andrés Cholula, San Gabriel Chilac, San Martín Texmelucan, San Pedro Cholula, San Salvador el Seco, Santiago Miahuatlán, Tecali de Herrera, Tecamachalco, Tehuacán, Tepanco de López, Tepatlaxco de Hidalgo, Tepeaca, Tepexi de Rodríguez, Tepeyahualco, Teziutlán, Tlacotepec de Benito Juárez, Tlaltenango, Tlaola, Tlapanalá, Tlatlauquitepec, Zacapoaxtla, Zacatlán, Zaragoza, Zoquitlán.</p>	<p>Caltepec, Camocuautla, Caxhuacan, Coatepec, Coatzingo, Cohetzala, Cohuecan, Coxcatlán, Coyomeapan, Coyotepec, Cuapiaxtla de Madero, Cuautempan, Cuautinchán, Cuayuca de Andrade, Cuyoaco, Chapulco, Chiautzingo, Chiconcuautla, Chichiquila, Chigmecatitlán, Chignautla, Chila, Chila de la Sal, Honey, Chilchotla, Chinantla, Domingo Arenas, Eloxochitlán, Epatlán, Esperanza, Francisco Z. Mena, General Felipe Ángeles, Guadalupe, Guadalupe Victoria, Hermenegildo Galeana, Huaquechula, Huatlatlauca, Huehuetla, Huehuetlán el Chico, Hueyapan, Hueytalpan, Huitzilán de Serdán, Huitziltepec, Atlequizayan, Ixcamilpa de Guerrero, Ixcaquixtla, Ixtacamaxtitlán, Ixtepec, Jalpan, Jolalpan, Jonotla, Jopala, Juan Galindo, Juan N. Méndez, Lafragua, La Magdalena Tlatlauquitepec, Mazapiltepec de Juárez, Mixtla, Molcaxac, Cañada Morelos, Naupan, Nauzontla, Nealtican, Nicolás Bravo, Nopalucan, Ocotepec, Olintla, Pahuatlán, Pantepec, Petlalcingo, Piaxtla, Quecholac, Quimixtlán, Rafael Lara Grajales, San Antonio Cañada, San Diego la Mesa Tochimiltzingo, San Felipe Teotlalcingo, San Felipe Tepatlán, San Gregorio Atzompa, San Jerónimo Tecuanipan, San Jerónimo Xayacatlán, San José Chiapa, San José Miahuatlán, San Juan Atenco, San Juan Atzompa, San Martín Totoltepec, San Matías Tlalancaleca, San Miguel Ixitlán, San Miguel Xoxtla, San Nicolás Buenos Aires, San Nicolás de los Ranchos, San Pablo Anicano, San Pedro Yeloixtlahuaca, San Salvador el Verde, San Salvador Huixcolotla, San Sebastián Tlacotepec, Santa Catarina Tlaltempan, Santa Inés Ahuatempan, Santa Isabel Cholula, Huehuetlán el Grande, Santo Tomás Hueyotlipán, Soltepec, Tecomatlán, Tehuitzingo, Tenampulco, Teopantlán, Teotlalco, Tepango de Rodríguez, Tepemaxalco, Tepeojuma, Tepetzintla, Tepexco, Tepeyahualco de Cuauhtémoc, Tetela de Ocampo. Teteles de Ávila Castillo, Tianguismanalco, Tilapa, Tlacuilotepec, Tlachichuca, Tlahuapan, Tlanepantla, Tlapacoya, Tlaxco, Tochimilco, Tochtepec, Totoltepec de Guerrero, Tulcingo, Tuzamapan de Galeana, Tzicatlacoyan, Venustiano Carranza, Vicente Guerrero, Xayacatlán de Bravo, Xicotepec, Xicotlán, Xiutetelco, Xochiapulco Xochiltepec, Xochitlán de Vicente Suárez, Xochitlán Todos Santos, Yaonáhuac, Yehualtepec, Zacapala, Zapotitlán, Zapotitlán de Méndez, Zautla, Zihuateutla Zinacatepec, Zongozotla y Zoquiapan.</p>
--	---



Finalmente, en la tabla 53 se presenta un resumen general del comportamiento municipal en cuanto a la modalidad de violencia política:

Tabla 53. Resumen de municipios que reportaron la modalidad de violencia política en el estado de Puebla			
Municipios que reportaron información en CEDAVIM		Municipios que no reportaron información en CEDAVIM	
Absoluto	Porcentaje	Absoluto	Porcentaje
1	0.46-%	216	99.54 %
Municipios con DAVGM	Municipios sin DAVGM	Municipios con DAVGM	Municipios sin DAVGM
1	0	49	167

Modalidad de la violencia: Obstétrica

La maternidad ha sido un tema de interés en todas las sociedades, pues involucra la prevalencia del ser humano en la sociedad, sin embargo, por cuestiones meramente biológicas, se le asigna esta tarea de gestación a las mujeres, la cual ha sido romantizada de tal manera que socialmente se exaltan las bondades de este papel, mientras se invisibiliza la complejidad que implica esta ardua labor. Por otro lado, al ser una situación incomprensida, pues no todos los seres humanos la experimentan, se pasan por alto las dificultades a las que se pueden enfrentar, y esto no es solo un tema de la sociedad en general, pues incluso desde los profesionales de la salud, estas prácticas se encuentran muy arraigadas.

Esto ha traído consigo toda una serie de prácticas inhumanas que violentan a las mujeres, de manera física, psicológica, entre otras, además muchas veces se les cuestiona el ejercicio libre de su sexualidad, su decisión en torno al número de hijos que tienen y la frecuencia de su nacimiento, ya que ante esto algunos profesionales de la salud confunden su labor de orientación en temas



reproductivos, con imposiciones hacia las mujeres, con lo que se les niega la oportunidad de decidir libremente sobre su cuerpo.

Figura 36.

Mapa de calor sobre los municipios que presentaron violencia en modalidad obstétrica contra las mujeres del 01 de enero al 31 de diciembre de 2022.

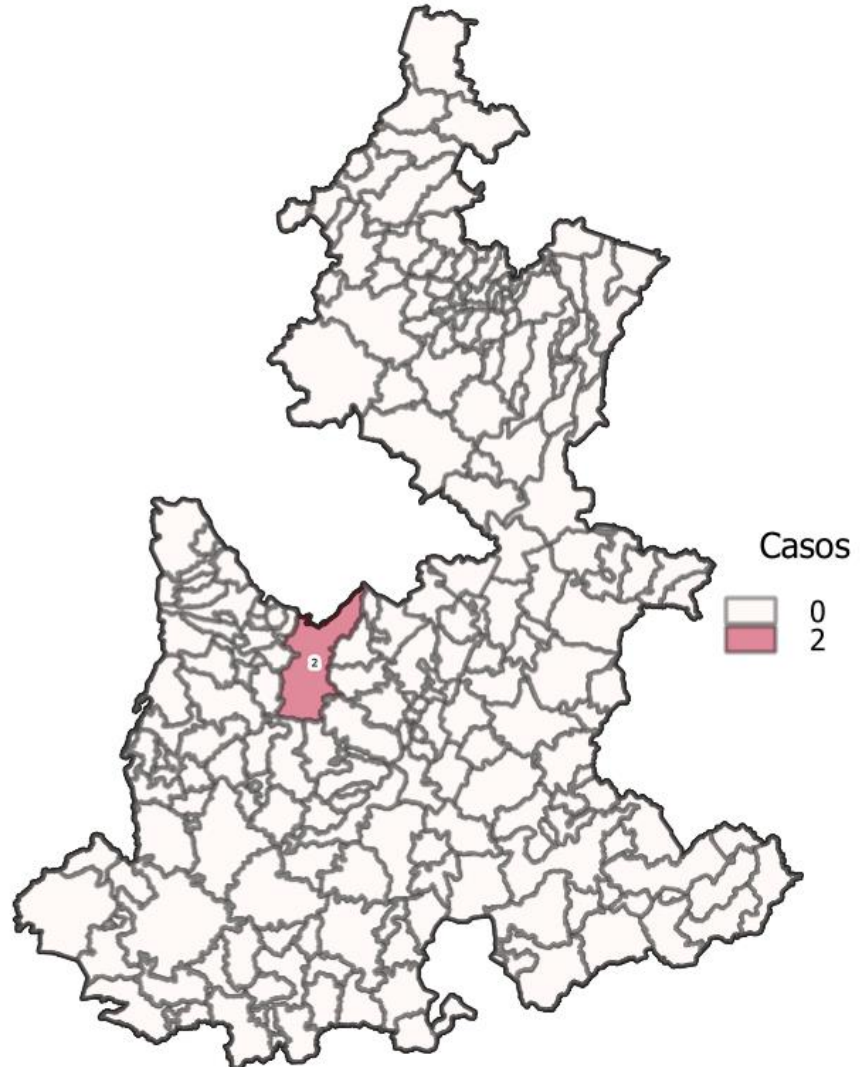
Modalidad de la violencia: Obstétrica

Enero a diciembre 2022



Municipios con registros

Clave	Municipio	Total
114	Puebla	2



Elaboración propia. Información extraída del CEDAVIM 2022

En la figura 36, se puede observar que el único municipio que reportó fue: **Puebla**, lo que representa el 0.46% del **estado**, y que además cuenta con DAVGM (Tabla 54).



Tabla 54. Municipios reportaron modalidad de violencia "obstétrica" en el estado de Puebla		
No.	Municipios	Casos
1	Puebla	2

Derivado de lo anterior, la modalidad de violencia obstétrica representa el 0.02% del total de casos, los cuales se concentran específicamente en Puebla, sin embargo, es necesario subrayar que es una modalidad de violencia poco conocida, por lo tanto se requiere sensibilizar en torno al tema, pues es muy probable que existan mujeres víctimas de la misma que la han normalizado, por lo tanto no acuden a denunciar estos hechos, y es que a decir verdad es un problema con larga historia y tan arraigado que implica romper estructuras patriarcales. Producto de lo anterior es fundamental trabajar muy de la mano con el sector salud para reforzar la perspectiva de género en su práctica diaria y evitar caer en violencia hacia las mujeres.

Por otro lado, de los **216 municipios** que **fueron reportados en cero (0)**, en **49 de ellos se cuenta con DAVGM**, lo cual se puede leer en la tabla 55:

Tabla 55. Municipios que reportaron en "0" cero en la modalidad de violencia obstétrica en el estado de Puebla	
Municipios con Declaratoria de Alerta de Violencia de Género contra las Mujeres	Municipios sin Declaratoria de Alerta de Violencia de Género contra las Mujeres
49	167
Acajete, Acatlán, Acatzingo, Ajalpan, Amozoc, Atempan, Atlixco, Calpan, Chalchicomula de Sesma, Chiautla, Chietla, Chignahuapan, Coronango, Cuautlancingo, Cuetzalan del Progreso, Huauchinango, Huejotzingo, Hueytamalco, Izúcar de Matamoros, Juan C. Bonilla, Libres, Los Reyes de Juárez, Ocoyucan, Oriental, Palmar de Bravo, San Andrés Cholula, San Gabriel Chilac, San Martín Texmelucan, San Pedro Cholula, San Salvador el Seco, Santiago Miahuatlán, Tecali de Herrera,	Acateno, Acteopan, Ahuacatlán, Ahuatlán, Ahuazotepec, Ahuehuetitla, Albino Zertuche, Aljojuca, Altepxi, Amixtlán, Aquixtla, Atexcal, Atoyatempan, Atzala, Atzitzihuacán, Atzitzintla, Axutla, Ayotoxco de Guerrero, Caltepec, Camocuautla, Caxhuacan, Coatepec, Coatzingo, Cohetzala, Cohuecan, Coxcatlán, Coyomeapan, Coyotepec, Cuapixtla de Madero, Cuautempan, Cuautinchán, Cuayuca de Andrade, Cuyoaco, Chapulco, Chiautzingo, Chiconcuautla, Chichiquila, Chigmecatitlán, Chignautla, Chila, Chila de



<p>Tecamachalco, Tehuacán, Tepanco de López, Tepatlaxco de Hidalgo, Tepeaca, Tepexi de Rodríguez, Tepeyahualco, Teziutlán, Tlacotepec de Benito Juárez, Tlaltenango, Tlaola, Tlapanalá, Tlatlauquitepec, Zacapoaxtla, Zacatlán, Zaragoza, Zoquitlán.</p>	<p>la Sal, Honey, Chilchotla, Chinantla, Domingo Arenas, Eloxochitlán, Epatlán, Esperanza, Francisco Z. Mena, General Felipe Ángeles, Guadalupe, Guadalupe Victoria, Hermenegildo Galeana, Huaquechula, Huatlatlauca, Huehuetla, Huehuetlán el Chico, Hueyapan, Hueytlalpan, Huitzilán de Serdán, Huitziltepec, Atlequizayan, Ixcamilpa de Guerrero, Ixcaquixtla, Ixtacamaxtitlán, Ixtepec, Jalpan, Jolalpan, Jonotla, Jopala, Juan Galindo, Juan N. Méndez, Lafragua, La Magdalena Tlatlauquitepec, Mazapiltepec de Juárez, Mixtla, Molcaxac, Cañada Morelos, Naupan, Nauzontla, Nealtican, Nicolás Bravo, Nopalucan, Ocotepec, Olintla, Pahuatlán, Pantepec, Petlalcingo, Piaxtla, Quecholac, Quimixtlán, Rafael Lara Grajales, San Antonio Cañada, San Diego la Mesa Tochimiltzingo, San Felipe Teotlalcingo, San Felipe Tepatlán, San Gregorio Atzompa, San Jerónimo Tecuanipan, San Jerónimo Xayacatlán, San José Chiapa, San José Miahuatlán, San Juan Atenco, San Juan Atzompa, San Martín Totoltepec, San Matías Tlalancaleca, San Miguel Ixítlán, San Miguel Xoxtla, San Nicolás Buenos Aires, San Nicolás de los Ranchos, San Pablo Anicano, San Pedro Yeloixtlahuaca, San Salvador el Verde, San Salvador Huixcolotla, San Sebastián Tlacotepec, Santa Catarina Tlaltempan, Santa Inés Ahuatempan, Santa Isabel Cholula, Huehuetlán el Grande, Santo Tomás Hueyotlipan, Soltepec, Tecamatlán, Tehuiztingo, Tenampulco, Teopantlán, Teotlalco, Tepango de Rodríguez, Tepemaxalco, Tepeojuma, Tepetzintla, Tepexco, Tepeyahualco de Cuauhtémoc, Tetela de Ocampo. Teteles de Ávila Castillo, Tianguismanalco, Tilapa, Tlacuilotepic, Tlachichuca, Tlahuapan, Tlanepantla, Tlapacoya, Tlaxco, Tochimilco, Tochtepec, Totoltepec de Guerrero, Tulcingo, Tuzamapan de Galeana, Tzicatlacoyan, Venustiano Carranza, Vicente Guerrero, Xayacatlán de Bravo, Xicotepec, Xicotlán, Xiutetelco, Xochiapulco, Xochiltepec, Xochitlán de Vicente Suárez, Xochitlán Todos Santos, Yaonáhuac, Yehualtepec, Zacapala, Zapotitlán, Zapotitlán de Méndez, Zautla, Zihuateutla, Zinacatepec, Zongozotla y Zoquiapan.</p>
--	---

Finalmente, en la tabla 56, se presenta un resumen general del comportamiento municipal en cuanto a la modalidad de violencia obstétrica:



Tabla 56. Resumen de municipios que reportaron la modalidad de violencia “obstétrica” en el estado de Puebla			
Municipios que reportaron información en CEDAVIM		Municipios que no reportaron información en CEDAVIM	
Absoluto	Porcentaje	Absoluto	Porcentaje
1	0.46 %	216	99.54 %
Municipios con DAVGM	Municipios sin DAVGM	Municipios con DAVGM	Municipios sin DAVGM
1	0	49	167

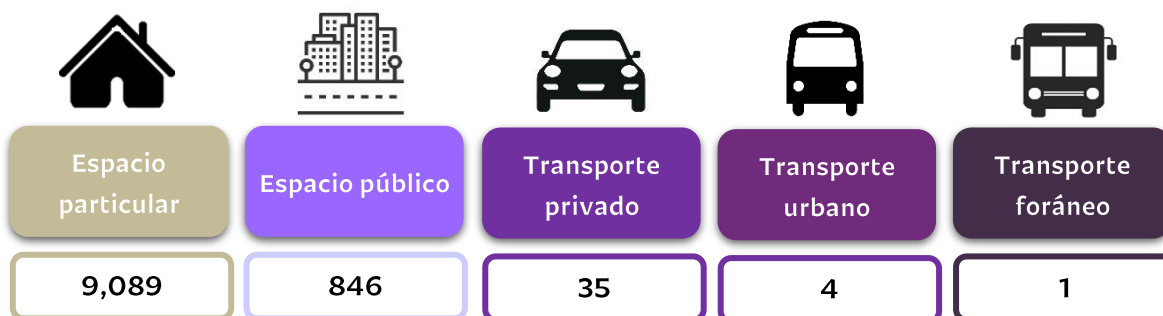


Lugares donde ha ocurrido la violencia

De acuerdo con datos de CEDAVIM, se ha identificado que **entre los espacios públicos y privados** confluyen las **conductas de violencia hacia las mujeres, el espacio particular representa el lugar donde más conductas de violencia se cometen, teniendo el 91.15% correspondiente a 9,089 casos de dichas agresiones en ese espacio**, tal como se puede observar en la figura 37, que en comparación con el espacio público, este disminuye drásticamente con solo un 8.48% lo correspondiente al 846 casos, es decir apenas una décima parte de los casos presentados en el espacio particular.

Figura 37.

Lugares donde tuvo lugar la violencia de acuerdo a los datos del CEDAVIM

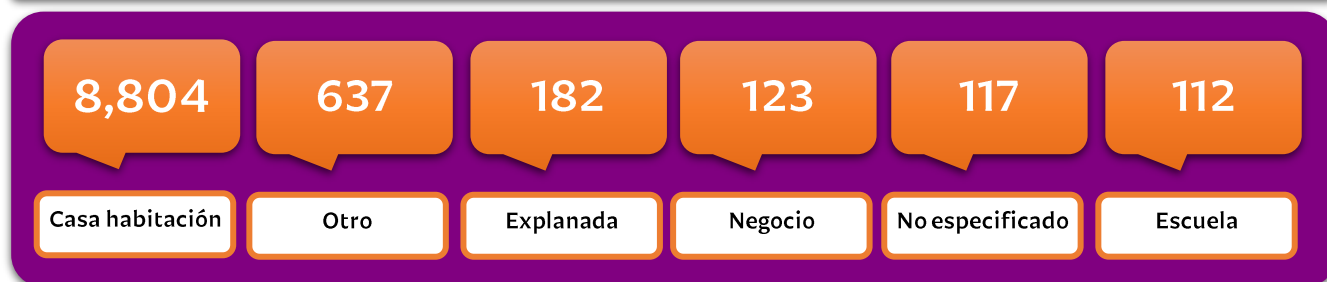


Elaboración propia. Extraída de CEDAVIM 2022.

Las cifras indican que **esos espacios particulares** donde se podría pensar que existe mayor seguridad, en términos prácticos no es realmente así, ya que es donde más agresiones contra las mujeres se llevan a cabo, por supuesto que este hecho no exime de responsabilidad a las dependencias competentes en el tema, puesto que la violencia independientemente de donde se desarrolle, es un tema de interés público. De los espacios particulares, se obtuvo lo siguiente:



Figura 38. Descripción del espacio particular



Elaboración propia. Extraída de CEDAVIM 2022.

Es importante en este sentido señalar que de acuerdo a la percepción ciudadana, se tiene el concepto de que es “el hogar” es el lugar que se considera como el más seguro, sin embargo y de acuerdo lo que las mujeres que han referido la violencia la viven en este espacio, y tal como se observa en la imagen 38, con **8804 casos** es decir el **96.86% de los casos**; seguido del denominado “**otro**” con **637 casos** con un 7%, en el cual se pueden considerar **aquellos espacios cerrados** como **centros comerciales, hoteles entre otros**; en tercer lugar se tiene con **182 casos** correspondiente **al 2%** los que ocurrieron en explanadas o lugar públicos de gran afluencia como los estadios, auditorios y espacios donde se llevan a cabo eventos masivos; en **cuarto lugar** los negocios con **123 casos**, es decir el **1.35%** en los que no solo se trata de los negocios propios de las mujeres o sus centros de trabajo, ya sea dentro, a las afueras o en una periferia cercana. **En quinto lugar**, te los denominados “no especificados” corresponden a espacios donde las mujeres desconocen o no pueden describir el lugar donde vivieron la victimización, o en su caso, los que fueron reportados por una persona ajena; y por último **112 casos en las escuelas**, lo correspondiente al **1.23%**, las cuales desafortunadamente solo se tratan de casos de mujeres que laboran ahí, no por estudiantes, ya que se bien se



consideran a las escuelas como espacios seguros, la realidad es que se debe reforzar el trabajo de captura ya que muy pocas niñas y adolescentes son reportadas en esta plataforma y se debe tomar en consideración que hay son muchas las instituciones que tienen presencial y que resultan el primer contacto para que esta población se sienta, escuchada, apoyada, respaldada y orientada.

Respecto al espacio público, se tiene que el **8.45% de los hechos violentos** en contra de mujeres se cometen ahí, teniendo el **5.45% catalogados como “otro”**, seguido del **1.8% en una explanada**, **1.13% en una escuela y el 0.07% no especificó** el lugar de los hechos, es muy importante mencionar que si bien el espacio público siempre ha sido visto como potencialmente peligroso por las interacciones que se dan con desconocidos, sin embargo, la escuela a pesar de estar en este rubro, en teoría es un espacio de formación y protección, pero que a pesar de esto, no está lejos de violentar a las mujeres que se desarrollan en dicho espacio.

Además de los espacios ya mencionados, se tiene el **espacio del transporte** como un lugar importante donde también se comete violencia en contra de las mujeres, teniendo que el 0.34% de estas se cometen el transporte privado, seguido del transporte urbano con el 0.04% y el transporte foráneo con el 0.01% de los casos. Dentro de estos espacios de movilidad también se pone de manifiesto lo

Imagen 39.

Campaña en redes sociales

¡Ninguna mujer debe salir a la calle con miedo!

Unidas y unidos combatimos al acoso callejero para que todas las mujeres se sientan seguras.



No estás sola



Elaboración propia. Extraída de la red social Facebook, campaña “No estás sola”.



“privado” como generador de violencias en contra de las mujeres, por lo que también ahí se deben incluir perspectivas con estrategias particulares, esto lleva al siguiente punto que es el tema de las personas agresoras.

ACOSÓMETRO

DENUNCIA
VIOLACIÓN
Intento de violación
Forcejeo/Golpes

LLAMA
Manoseo
Masturbación en vía pública

AVISA
Exhibición de genitales
Acecho
Nalgadas
Arrimones
Tomar fotos sin tu consentimiento
Comentarios positivos o negativos a tu cuerpo

ALERTA
Insultos
Expresiones ofensivas
Envío de besos
Silbidos / Piropos
Miradas Lascivas

INFORMA AL OPERADOR EN TODO MOMENTO
Si sufres algún tipo de violencia **déjales ayudarte**

LLAMA O DENUNCIA AL

- 911 TelMujer o al 2222.32.37.38
- Secretaría de movilidad y transporte 2222.43.11.10
- RUTA 800.800.78.82

Logos: Gobierno de Puebla, Secretaría de Igualdad Sustantiva, Secretaría de Movilidad y Transporte, CCM, SEMAR, PUE

Figura 40.
Presentan Movilidad e Igualdad Sustantiva “Acosómetro” en el transporte público

El 02 de diciembre de 2022, y con el objetivo de erradicar la violencia en contra de las mujeres y niñas en el transporte público, las Secretaría de Movilidad y Transporte (SMT) e Igualdad Sustantiva (SIS) presentaron el “Acosómetro” en el transporte público.

Dicho instrumento fue colocado por primera vez en las unidades de la Ruta 23 y contempla cuatro diferentes niveles de acoso, que van desde miradas lascivas hasta la violación, e indica las acciones a llevarse a cabo en caso de sufrir algún tipo de violencia durante los recorridos.

Conoce más

Elaboración propia. Extraído del boletín de prensa SIS.

Lugar donde ocurrió la violencia por estado civil

Conocer los espacios susceptibles de violencia en contra de las mujeres es un factor clave para que las y los tomadores de decisiones puedan dirigir las políticas públicas de manera efectiva, a fin de garantizar que en cualquier escenario sea respetado el derecho de las mujeres a una vida libre de violencia.

Derivado de lo anterior y teniendo en cuenta que en muchos casos existe una relación con el agresor, se presenta la siguiente tabla donde se puede identificar el lugar donde ocurrieron los hechos, por el estado civil. Destacando que el **88.2% de los hechos de violencia se dieron en la casa habitación**, siendo el



38.2% de las agredidas solteras, seguido de quienes dijeron **estar casadas con el 17.5%** (Tabla 57).

Tabla 57. Lugares donde ocurrió la violencia en relación al estado civil de las mujeres víctimas de violencia en el estado de Puebla										
Lugar donde ocurrió la violencia	Casada	Concubinato	Divorciada	No identificada	Separada	Sociedad de convivencia	Soltera	Unión libre	Viuda	Total
No identificada	1751	743	71	202	194	546	3818	1387	92	8804
Otro	50	11	2	14	11	7	196	55	5	351
Explanada	23	2	4	1	2	1	130	18	1	182
Negocio	16	7	3	4	2	3	76	10	2	123
Se desconoce	21	8	0	4	5	8	48	22	1	117
Escuela o colegio	8	1		2	4	15	76	5	1	112
Empresa	8	7		2	3	1	26	9	1	57
Jardín o parque	7	1	1	0	3	11	23	4		50
Instituciones gubernamentales	10	0	3	0	2	0	22	3	1	41
Mercado	2	0	0	0	1	5	14	6	0	28
Centro comercial	3	0	0	1	0	1	18	2	0	25
Particular	4	0	0	0	0	3	13	2	0	22
Estacionamiento	2	0	0	0	1	2	12	3	0	20
Centro comunitario	2	2	0	0	0	3	10	2	0	19
Centro recreativo	3	0	0	0	0	0	6	1	0	10
Central de autobuses	0	0	0	0	0	3	4	0	0	7
Autobús	1	0	0	0	0	0	1	0	0	2
Centro deportivo	0	0	0	0	0	0	2	0	0	2
Centro cultural	0	0	0	0	0	0	1	0	0	1
Microbús	0	0	0	0	0	0	1	0	0	1
Templo religioso	0	0	0	0	0	0	1	0	0	1
Total	1911	782	84	230	228	609	4498	1529	104	9975
Fuente: Elaboración propia con datos de BANAVIM 2022.										

Los datos expresan una considerable prevalencia del lugar donde conviven las familias como potencial generador de violencia, teniendo que las agresiones de la que son víctimas forman parte de dicho núcleo, por lo que la sensibilización



viene desde ahí, no obstante, es importante advertir que cambiar conductas tan arraigadas y normalizadas de generación en generación conllevará esfuerzos desde todos los niveles de actuación.

Por otra parte, los centros culturales, microbús y el templo religioso son los espacios de menor riesgo para sufrir violencia, pues solo registran un caso, dirigidos estos a mujeres solteras, no obstante, esto tampoco resulta alentador, más bien debe resaltarse que, por ejemplo, lo que ocurre en el transporte público se ha normalizado, por lo tanto, los registros de estos delitos son mínimos, pues no se consideran “importantes” dichas situaciones.

Vínculo con la persona agresora

Como ya se ha podido observar, los sitios de mayor ocurrencia de violencia en contra de las mujeres son los catalogados como privados, esto lleva al tema de las personas que directamente cometen la agresión, dado que conocer estos datos implica focalizar las estrategias no solo en los espacios, sino en aquellas relaciones sociales marcadas por la violencia como un hecho cotidiano.

Derivado de esto, en la tabla 58 se presenta una lista de la relación de las mujeres violentadas con la persona causante de la violencia, los datos de entrada reflejan la constante preocupación por erradicar un problema de tal magnitud, que, si bien es estructural, deben generarse acciones que contribuyan al cambio, de otra manera seguirá siendo cada vez más difícil de frenar.



Tabla 58. Tipo de relación que se tiene con la persona agresora					
No.	Vínculo	Porcentaje	No.	Vínculo	Porcentaje
1	Cónyuge o pareja	31.22 %	13	Compañero(a)	0.53 %
2	Expareja	19.65%	14	Primo(a)	0.52 %
3	N/A	14.10%	15	Jefe(a) o patrón(a)	0.51 %
4	Madre o padre	9.48 %	16	Sobrino(a)	0.45 %
5	Otro	5.55 %	17	Abuelo(a)	0.42 %
6	Concubina	5.40 %	18	Suegro(a)	0.35 %
7	Hijo(a)	3.60 %	19	Profesor(a)	0.35 %
8	Hermano(a)	2.15 %	20	Nieto(a)	0.12 %
9	Novio(a)	1.75 %	21	Servidor(a) público(a)	0.07 %
10	Padrastro o madrastra	1.44 %	22	Desconocido(a)	0.01 %
11	Tío(a)	1.19%	23	Otra relación	0.01 %
12	Vecino(a)	1.11 %			

En primer lugar, se ubica **al cónyuge o pareja** como el agresor en el 31.22% de los casos, hecho bastante significativo si se tiene en cuenta que en esta figura se deposita parte importante de confianza y se convive en tiempo y espacio, es además la persona con la que en muchos casos también optan por formar una familia, no obstante, es evidente que las relaciones que se generan son asimétricas y cargadas de dominación, donde prevalece la idea de dominación hacia la pareja, de manera que se le cosifica y denigra como ser humano.

Un dato a destacar es que la **“ex pareja”** se encuentra en la segunda posición con un 19.65% de las personas agresoras, lo cual da indicios de que la ruptura de la relación no da por hecho el que quien vive la violencia termina con esta al dar por concluido esta vínculo, sino que solo forma parte del proceso victimal ya que algunas supuestas razones por las cuales las personas agresoras continúan las agresiones contra las mujeres incluyen problemas de control, celos, venganza, la



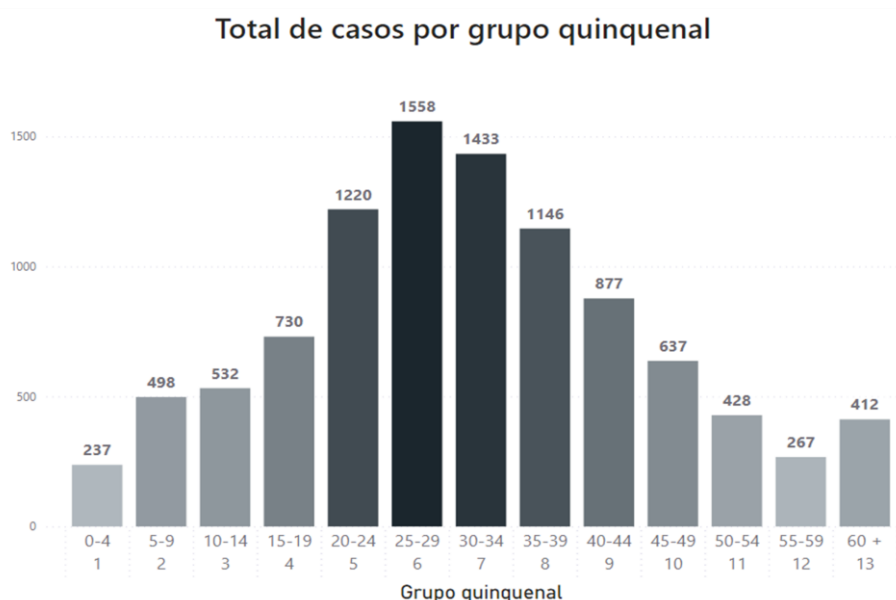
incapacidad de aceptar la separación, problemas de salud mental, entre otros. En muchos casos, se trata de dinámicas de poder y control en las relaciones.

Es importante señalar que no todas las exparejas cometen delitos, sin embargo, en situaciones en las que se producen delitos, es esencial abordar estas cuestiones a través de la prevención, la educación y la promoción de relaciones saludables.

Edades de las mujeres que reportaron la violencia

La violencia de género puede afectar a personas de cualquier edad, género, raza u orientación sexual. Sin embargo, la incidencia y las formas específicas de violencia de género pueden variar según la edad. Es importante abordar la violencia de género en todas las etapas de la vida y reconocer que afecta a personas de todas las edades. La conciencia, la educación y el apoyo son fundamentales para prevenir y abordar la violencia de género en todas sus formas.

Figura 41.
Casos reportados por grupos de edades quinquenales en el CEDAVIM del 01 de enero al 31 de diciembre de 2022.



Elaboración propia. Información extraída del CEDAVIM 2022



En cuanto a la edad de las víctimas **podemos ubicar que el 12.7% hacen referencia a niñas, es decir de 0 a 14 años**, esto implica un doble problema pues a pesar de todo lo que hay en torno para la protección legal y social de las mismas, siguen siendo objeto de agresiones en los diferentes ámbitos de la vida, al igual que las adolescentes con el 12.6%, es decir más de un cuarto de las agresiones reportadas fueron provocadas a alguna menor (figura 41).

Así mismo el mayor número de agresiones ocurrieron en el grupo **de 25 a 29 años, mujeres jóvenes** en edad reproductiva, teniendo **un total de 1558 casos, lo correspondiente al 27.85%** de los casos corresponden a ellas, quienes en los diferentes **espacios son objeto de violencia, las cuales muchas veces son propiciadas por actores de los núcleos más cercanos a su realidad social, además expresa que es problema generacional que no ha cambiado**. Este período de edad a menudo implica transiciones significativas en la vida de una mujer, como establecer independencia económica, iniciar relaciones de pareja y formar familias. Estas transiciones pueden exponer a las mujeres a nuevas dinámicas y desafíos, incluida la posibilidad de relaciones abusivas

Por otra parte, las **mujeres adultas mayores con el 4.13%**, lo que rompe con el mito de que la violencia hacia las mujeres es originada por “provocaciones” ya que ellas son susceptibles, de ser agredidas, incluso por sus propias hijas e hijos, ya que al depender económicamente de otros, las mujeres mayores pueden enfrentar situaciones de abuso o maltrato por parte de familiares, cuidadores u otros individuos que controlan sus recursos; ello sumado a la vulnerabilidad generada a partir de problemas de salud, fragilidad física o dependencia de sus



cuidadoras o cuidadores, lo que las hace más susceptibles a situaciones de abuso, lo que las lleva de igual forma experimentar la soledad y el aislamiento social lo que invisibiliza las agresiones y dejar impune los hechos al no contar con una red de apoyo que les ayude a sobrevivir los eventos.

Grupos de edad por número de eventos de violencia experimentados

El problema de la violencia de género se caracteriza por ser reiterativo, es decir, en muchas ocasiones una mujer víctima de violencia de género, la sufre en más de una ocasión, incluso hay quienes lamentablemente experimentan diversas formas de violencia todos los días, al grado de llegar a normalizarla, sin embargo, es importante resaltar que incluso en los casos donde atraviesan esa situación de manera recurrente, hay quienes nunca llegan a denunciarlo en las instancias correspondientes.

De esta manera es que en la tabla 59, se presentan el número de casos de violencia que reportaron las usuarias de acuerdo a su grupo etario, teniendo que aquellas con más de un hecho se ubican entre los 30 a 34 años, con un total de 134 mujeres que pudieron presentar hasta seis hechos de violencia, esto expresa que mujeres en etapa reproductiva y en edad de laborar, viven de manera recurrente alguna de las formas de violencia, por lo tanto, las acciones deben orientarse tomando en cuenta las especificidades de este grupo, partiendo del entendido que solo se conoce una porción de los casos, pues hay casos que no llegan a reportarse y pueden ser de mayor magnitud.



Tabla 59. Grupos de edad por número de eventos de violencia experimentados							
Grupos de edad	1	2	3	4	5	6	Total
0-4	236	1	0	0	0	0	237
5-9	495	3	0	0	0	0	498
10-14	521	10	1	0	0	0	532
15-19	711	19	0	0	0	0	730
20-24	1128	75	12	4	1	0	1220
25-29	1432	108	16	1	1	0	1558
30-34	1299	111	18	2	2	1	1433
35-39	1073	61	9	2	1	0	1146
40-44	808	59	8	1	0	1	877
45-49	599	34	4	0	0	0	637
50-54	396	28	3	1	0	0	428
55-59	257	8	2	0	0	0	267
60 y más años	386	25	1	0	0	0	412
Total	9341	542	74	11	5	2	9975
Fuente: Elaboración propia con datos de BANAVIM 2022.							

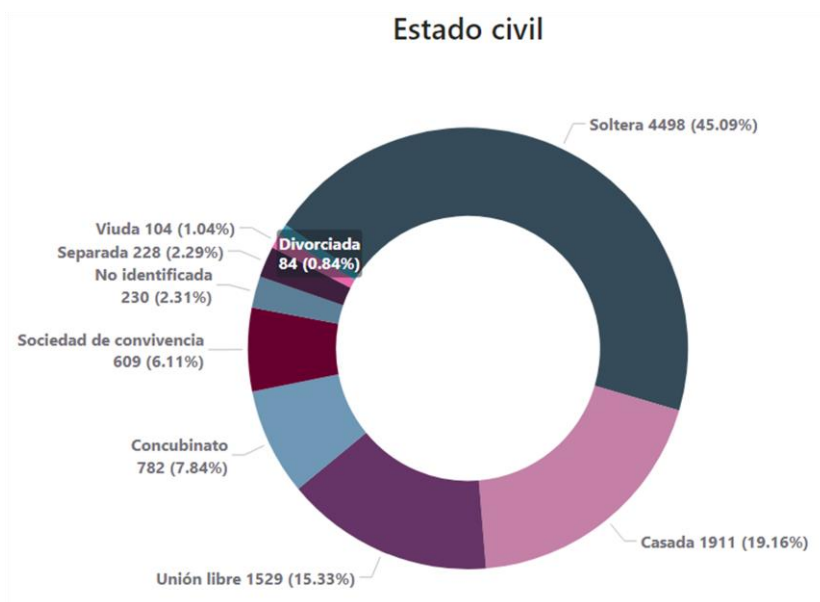
Estado civil

Respecto al estado civil de las mujeres en situación de violencia, se puede conocer la vulnerabilidad de estas, dado que como se ha visto, los principales agresores son el cónyuge o pareja, así como expareja, no obstante, también ha quedado demostrado que los agresores pueden encontrarse en diferentes ámbitos de la vida, de esta manera en la imagen 42, se muestra lo siguiente:



Figura 42.

Casos reportados desagregados por meses en el CEDAVIM del 01 de enero al 31 de diciembre de 2022.



Elaboración propia. Información extraída del CEDAVIM

Tal como se observa en la figura 42, en **4,498** es decir el **45.09% de los casos**, las usuarias declararon ser solteras, seguido del 19.02% que dijeron estar casadas, así como el 15.34% de los casos en unión libre, estas tres situaciones son las que más se repiten, demostrando que independientemente del estado civil que se tenga, las mujeres pueden encontrarse expuestas a la violencia, es una realidad observable que en las relaciones entre hombres y mujeres se han construido históricamente desde un sentido de dominación.

En suma, el estado civil si bien es importante conocerlo en términos de generar un acercamiento al perfil sociodemográfico de las víctimas, se debe recalcar que sea cual sea la situación en que cada mujer se encuentre, esto no justifica de ninguna manera el hecho de sufrir algún tipo de violencia, pues durante años se ha tenido la falsa idea de derechos sobre la mujer por parte de su pareja.



Aunado a lo anterior, el **1.71% de las usuarias** reportaron encontrarse embarazadas al momento de haber sufrido algún tipo de violencia, evidentemente esta situación exacerba la problemática, ya que si bien **un embarazo no representa una condición que imposibilite a las mujeres, si las coloca en una situación de mayor vulnerabilidad**, dado que los riesgos derivados de cualquier forma de violencia se potencializan en esta situación en específico.

Figura 43

Casos reportados en los cuales se tuvo conocimiento de que la mujer se encontraba embarazada durante la situación de violencia en el CEDAVIM del 01 de enero al 31 de diciembre de 2022.



Elaboración propia. Información extraída del CEDAVIM 2022

En la figura 43, se puede observar la proporción de casos en que las mujeres se encontraban embarazadas; por lo cual, ejercer violencia contra una mujer gestante no solamente atenta contra su integridad física y emocional, sino que también vulnera al nuevo ser, dado que pone en peligro también su vida como producto de la violencia, de manera que existe una grave violación a los derechos humanos, sin embargo, en diferentes ámbitos se ejerce violencia hacia personas embarazadas desde el núcleo familiar, hasta el nivel institucional; lo cual



constituye una figura penal enmarcada en el Código Penal del Estado de Puebla denominada como “**aborto**”, junto con los siguientes supuestos (Tabla 60):

Tabla 60. Definición del delito de aborto desde el Código Penal del estado de Puebla		
Artículo	Descripción	Sanción
339	Aborto es la muerte del producto de la concepción en cualquier momento de la preñez.	
340	Al que hiciere abortar a una mujer , se le aplicarán de uno a tres años de prisión, sea cual fuere el medio que empleare, siempre que lo haga con consentimiento de ella...	De uno a tres años de prisión
	... Cuando falte el consentimiento , la prisión será de tres a seis años, ...	De tres a seis años la prisión
	... y si empleare violencia física o moral , se impondrán al delincuente de seis a ocho años de prisión.	De seis a ocho años de prisión.

Elaboración propia. Adaptada de información del Código Penal del Estado de Puebla 2023.

Ante lo anterior, también hay que destacar las excepciones de sanción del tipo penal de “aborto” (Tabla 61):

Tabla 61. Definición del delito de aborto desde el Código Penal del estado de Puebla	
Artículo 343	
El aborto no es sancionable en los siguientes casos:	
Fracciones	Descripción
I.	Cuando sea causado solo por imprudencia de la mujer embarazada.
II.	Cuando el embarazo sea el resultado de una violación.
III	Cuando de no provocarse el aborto, la mujer embarazada corra peligro de muerte, a juicio del médico que la asiste, oyendo éste el dictamen de otro médico, siempre que esto fuere posible y no sea peligrosa la demora.
IV.	Cuando el aborto se deba a causas eugenésicas graves, según dictamen que previamente rendirán dos peritos médicos.

Elaboración propia. Adaptada de información del Código Penal del Estado de Puebla 2023.



Escolaridad

La escolaridad es un factor de suma importancia para los seres humanos en general, pues mediante este factor se adquieren cualificaciones significativas que permiten una mejor inserción al mercado de trabajo y en general son parte esencial del desarrollo humano, de manera que tener acceso a las mismas es ya un problema en sí para las mujeres. De acuerdo con datos de La Organización de las Naciones Unidas para la Educación, el 56% de personas analfabetas en el mundo son mujeres (UNESCO, 2023), esto obstaculiza la movilidad social de las mismas, con lo que se corre el grave peligro de vivir situaciones de mayor vulnerabilidad en cualquier índole.

A pesar de la escolaridad ser un factor clave para el desarrollo económico, se les sigue relegando a las mujeres al ámbito privado, por seguir siendo consideradas como seres destinados para la reproducción y no la para la producción, por lo que en los escalafones más altos de la escolaridad va disminuyendo el número de mujeres que acceden a esos lugares, limitando así su acceso a puesto de mayor nivel jerárquico en las organizaciones laborales.

Tabla 62. Grado de preparación mencionada por las usuarias	
Escolaridad	Cantidad
Secundaria	2,864
Preparatoria	2,459
Primaria	1,703
Licenciatura	1,481
No identificado	584
Ninguna	343
Carrera técnica comercial	335
Preescolar	234
Posgrado	156
Estudios que no requieren validez oficial	1



Al respecto y de acuerdo con datos de CEDAVIM, en la tabla 62 se muestra la escolaridad de las usuarias, teniendo que el 44.95% de las mismas, únicamente cuentan con educación correspondiente a primaria y secundaria, lo que se expresa en 9 años de escolaridad, aunque si nos remitimos a las exigencias de un mercado de trabajo que pide contar con credenciales formales en las ocupaciones para aspirar a la protección social, esto deja en clara desventaja a estas mujeres, generando que salir de relaciones violentas sea complicado si existe dependencia económica de la pareja.

De igual manera el 24.2% indicó contar con educación media superior (bachillerato o preparatoria), lo que se traduce en 12 años de escolaridad formal, pero en términos reales tampoco es el ideal para lograr un desarrollo profesional y humano idóneo, además de que se cuenta solo con las herramientas básicas para un mercado de trabajo cada vez más exigente, de ahí que una forma de empoderar a las mujeres en situación de violencia es brindándoles acceso a la educación.

En lo referente a la **educación superior** se encuentra al 3.3% con carrera técnica comercial, y al 14.58% con estudios de licenciatura, de la misma manera a nivel de posgrado solo se encuentra al 1.54% de las usuarias, es decir, se comprueba la hipótesis de a mayor escolaridad, menor número de mujeres, por otra parte 3.38% de las usuarias no cuentan con ningún nivel de instrucción, entonces son más las mujeres sin estudios que las que cuentan con una carrera técnica. Con esta pequeña muestra de la población se pone en evidencia el acceso limitado que se les brinda a las mujeres a los servicios educativos.



Informe de personas agresoras

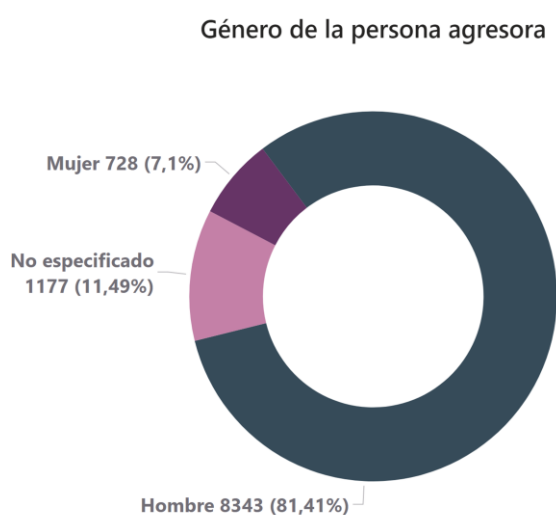


Informe del perfil de personas agresoras registradas en el CEDAVIM del 01 de enero de 2022 al 31 de diciembre de 2022

Conocer el perfil de las personas responsables de agresiones a mujeres puede generar acercamientos para comprender las condiciones que generan dicha violencia, dado que la conducta de los individuos está mediada por las estructuras sociales donde se desarrollan, de ahí que el contexto brinda indicios importantes para que las y los tomadores de decisiones pueden generar estrategias a fin de erradicar la violencia en contra de las mujeres.

Derivado de lo anterior y a partir de la información contenida en el CEDAVIM, se han obtenido los siguientes datos sociodemográficos de las personas responsables de las agresiones a mujeres, en la figura 44, se observa la distribución por sexo:

Figura 44.
Grupos de edades de las personas agresoras reportadas en el CEDAVIM del 01 de enero al 31 de diciembre de 2022.



Elaboración propia. Información extraída del CEDAVIM 2022

Se observa que el **7.1% de los casos corresponde a agresiones de mujeres contra otras mujeres**, mientras que el **81.4% de esas agresiones provienen de hombres**, y en el **11.5% de los casos se desconoce el sexo de la persona agresora**, si



bien es evidente la prevalencia de agresiones por parte de hombres, es importante reconocer que también hay hechos de violencia que se cometen en conjunto donde participan más de un hombre, más de una mujer, pero también una combinación entre hombres y mujeres.

Reconocer que la violencia contra las mujeres se da primordialmente por parte de hombres, **de ninguna manera pretende responsabilizarlos totalmente por esta problemática**, dado que como ya se ha mencionado responde a condiciones estructurales, donde los diversos actores sociales juegan un papel esencial, tanto en el aumento como en la erradicación de la violencia en contra de las mujeres. Por lo tanto, es necesario que las estrategias puedan darse desde una perspectiva **de respeto e inclusión, motivando la convivencia entre todos los seres humanos**, se ha demostrado que separar a las personas en función del sexo lejos de aliviar las situaciones adversas, privilegia el uso de la diferencia a manera de discriminación, en ese sentido es fundamental aprender el respeto desde la convivencia y no separando, ya que eso profundiza más los conflictos.

Tipo de violencia por sexo de la persona agresora

Para remitirnos al tema de violencia de género, es necesario remarcar que esta tiene múltiples expresiones, por lo que las situaciones catalogadas así pueden hacer referencia a más de un tipo de violencia, de igual manera en cuanto a los agresores, quienes, aunque se asume que en su mayoría se trata de hombres, también pueden provenir de mujeres, dejando en duda prácticas de sororidad. De esta manera en la tabla 63, se tiene la siguiente información:



El 81.41% de las personas agresoras son hombres, mientras el 7.1% corresponden a mujeres, el 11.48% no está especificado y solo el 0.01% indicó “otro”, esto expresa que la violencia en contra de las mujeres es un problema de orden estructural, por lo que el manejo de políticas públicas separatistas solo tiende a reproducir discursos que acentúan las “diferencias” entre hombres y mujeres, los cuales no fomentan el respeto por los derechos de las mujeres.

El 30.99% de las agresiones que cometen hombres son de tipo físico y psicológico, seguido de aquellas de tipo físico con el 28.05% y violencia económica y psicológica con el 4.38%, es decir, la violencia que ejercen los hombres contra las mujeres es tanto de tipo físico como psicológico de manera simultánea, lo cual ocurre porque en muchos de los casos los agresores inician con violencia psicológica que derive en baja autoestima para su víctima, para que cuando llegue el momento de la agresión física sea algo normalizado, y además les resulte difícil abandonar ese círculo de violencia.

Respeto a la violencia cometida por mujeres en contra de otras mujeres, se destaca que el tipo de violencia que más cometen es la psicológica con el 3.3%, seguido de la física y psicológica cometidas de manera simultánea con el 2.4%, es decir las mujeres, aunque en menor medida también llegan a cometer agresiones, las cuales al ser de tipo psicológico llegan a invisibilizarse, pero no por ello dejan de existir. Por lo que el tema debe hablarse ampliamente para no dar por hecho las microviolencias que ocurren día a día por parte de hombres y mujeres en cualquier ámbito, las cuales son violencia de género.



Tabla 63. Tipo de violencia por sexo de la persona agresora

Tipo de violencia	Hombre	Mujer	No especificado	Otro	Total
Psicológica	2875	338	500	0	3713
Física, Psicológica	3176	246	245	1	3668
Económica, Psicológica	449	21	40	0	510
Psicológica, Sexual	295	8	79	0	382
Económica, Física, Psicológica	325	13	31	0	369
Física	191	21	49	0	261
Patrimonial, Psicológica	144	22	11	0	177
Física, Psicológica, Sexual	128	10	34	0	172
Física, Patrimonial, Psicológica	143	5	9	0	157
Sexual	73	2	51	0	126
Económica	74	5	13	0	92
Económica, Física, Psicológica, Sexual	88	1	3	0	92
Económica, Física, Patrimonial, Psicológica	72	6	3	0	81
Económica, Física, Patrimonial, Psicológica, Sexual	57	0	2	0	59
Económica, Patrimonial, Psicológica	49	2	5	0	56
Otro	19	5	24	0	48
Económica, Física	24	5	12	0	41
Patrimonial	17	9	15	0	41
Económica, Psicológica, Sexual	30	1	2	0	33
Física, Psicológica, Otro	11	4	8	0	23
Psicológica, Otro	11		12	0	23
Económica, Patrimonial	13	2	4	0	19
Económica, Física, Patrimonial	9		5	0	14
Física, Patrimonial, Psicológica, Sexual	12	0	1	0	13
Económica, Patrimonial, Psicológica, Sexual	12	0	0	0	12
Económica, Otro	8	0	1	0	9
Física, Sexual	3	0	4	0	7
Física, Otro	6	0		0	6
Patrimonial, Psicológica, Sexual	3	0	3	0	6
Económica, Física, Sexual	2	0	3	0	5
Económica, Psicológica, Otro	4	1	0	0	5
Económica, Física, Psicológica, Otro	3	0	0	0	3
Económica, Patrimonial, Sexual	2	0	1	0	3
Física, Patrimonial	3	0		0	3
Psicológica, Sexual, Otro	1	0	2	0	3
Económica, Física, Patrimonial, Sexual	2	0		0	2
Económica, Psicológica, Sexual, Otro	1	0	1	0	2
Económica, Sexual, Otro	2	0	0	0	2



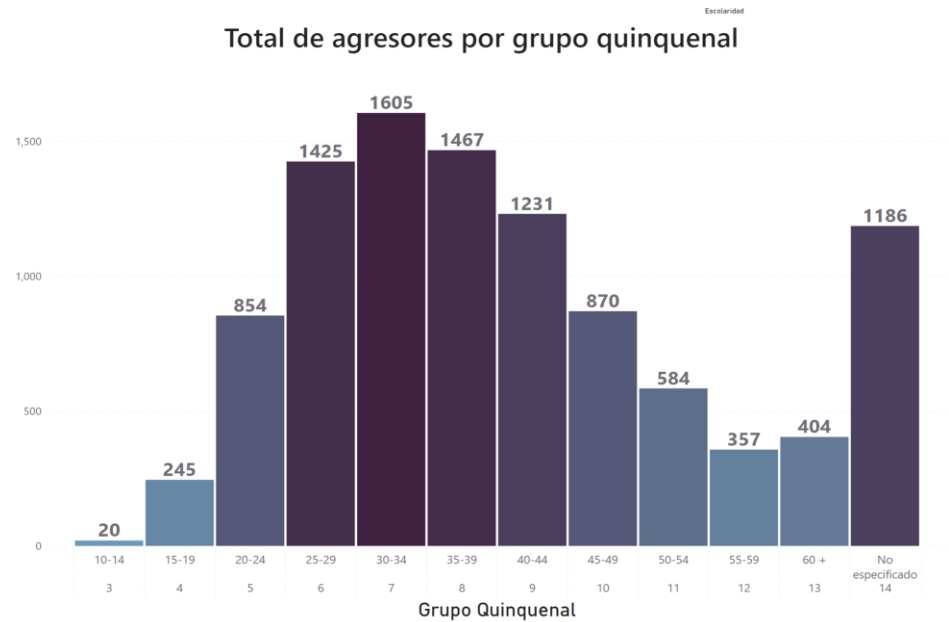
Patrimonial, Psicológica, Otro		1	1	0	2
Sexual, Otro	1	0	1	0	2
Económica, Física, Patrimonial, Psicológica, Sexual, Otro	1	0	0	0	1
Económica, Física, Psicológica, Sexual, Otro	1	0	0	0	1
Económica, Patrimonial, Otro	1	0	0	0	1
Económica, Patrimonial, Psicológica, Sexual, Otro	1	0	0	0	1
Económica, Sexual	1	0	0	0	1
Física, Psicológica, Sexual, Otro		0	1	0	1
Total	8343	728	1176	1	10248

Elaboración propia. Información extraída del CEDAVIM 2022

Edad de las personas agresoras

Así mismo, conocer la condición etaria de las personas agresoras es fundamental para focalizar las estrategias de prevención en aquellos grupos con mayor tendencia a convertirse en potenciales agresores de mujeres, de acuerdo con la figura 45, se tienen los siguientes datos:

Figura 45.
Grupos de edades de las personas agresoras reportadas en el CEDAVIM del 01 de enero al 31 de diciembre de 2022.



Elaboración propia. Información extraída del CEDAVIM 2022



Tal como se observa en el la figura 45, y en relación a la edad de los agresores, se tiene que el principal grupo se encuentra entre los **30 a 34 años de edad con un total de 1,605** lo equivalente a un **15.66 % seguida del grupo de 35 a 39 años** con un acumulado de **1,467 que alcanzó el 14.31 %** y el tercer grupo de **25 a 29 años con un total de 1,425** equivalente al **13.91 %**; tal como se observa este grupo de agresores se encuentra dentro de una edad en la que principalmente se encuentran en edades donde se encuentran sexualmente activos y productivos sexualmente, asimismo, en la que en temas de edad y economía dentro de los estereotipos de “enamoramiento” y “amor romantico” se cuenta con el estereotipo de que se construye una “estabilidad”, en donde a partir de acciones en las cuales se asume que por la edad y madurez, se cuenta con una categoría de protección y cuidado el cual se puede caracterizar por solicitar de manera reiterada información de qué se hace, cuándo se hace y con quién; lo cual dentro de esta fantasía del amor romantico donde se tiene idealizada a la pareja se puede de “lo normal”.

Por otro lado el grupo denominado **“no identificado”** el cual se ubica con un **total de 1,186 con un equivalente a un 11.57 %**, se vuelve igualmente peligroso, ya que esta categoría se puede construir a partir de hecho de violencia donde quien sufrió el daño no se encontraba consciente de los hechos, donde se desconoce el o los agresores por tratarse de sujetos extraños o supuestos donde la mujer afectada fue una menor de edad y que debio al proceso de victimización no le es posible llevar a cabo una narración o descripción con la información que le permita establecer un aproximado de edad.

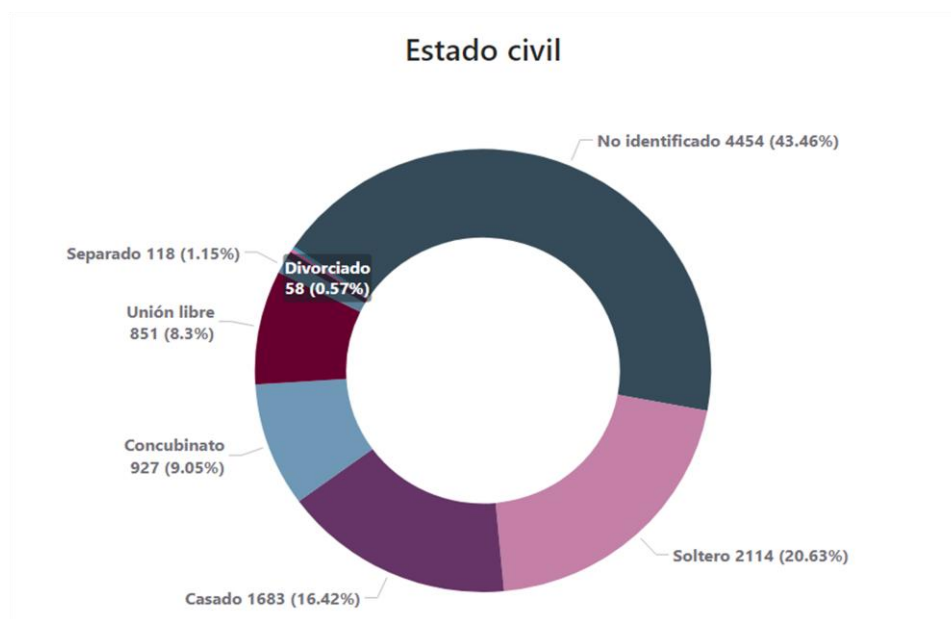


Finalmente, conforme aumenta la edad de las personas agresoras disminuye la participación de estos, si bien en los reportes esto se presenta es importante mencionar que no se descarta que existan más datos, sin embargo debido a la relación con las mujeres víctimas se haya omitido su información.

Estado civil de las personas agresoras

Respecto al estado civil de las personas agresoras, se observa en la figura 46 la diversidad de condiciones que rodean a dichas personas, donde se tiene en cuenta que esta variable es determinante a la hora de conocer como gesta la violencia, aunque también por la diversidad de ámbitos donde las mujeres son agredidas hay datos que se desconocen, pero que a pesar de no tener no afectan significativamente la interpretación.

Figura 46.
Casos reportados desagregados por meses en el CEDAVIM del 01 de enero al 31 de diciembre de 2022.



Elaboración propia. Información extraída del CEDAVIM 2022



Como ya se ha mencionado, en el **43.47% de los casos se desconoce** el estado civil de la persona agresora, dado que muchas de las agresiones ocurren en la vía pública o en espacios donde **no se tienen registros de quien la comete**. De igual manera, en el **20.63%** de los casos se trata de **personas solteras**, seguido de las **personas casadas con el 16.42%**, y aquellas que viven **en concubinato con el 9.05%**, seguido de quienes están en **unión libre con el 8.3%**. Así mismo quienes se encuentran separados son el **1.15% de las personas**, **0.57% divorciadas**, **0.22% viudos** y **0.2% se encuentra en sociedad de convivencia**.

Esto es muestra importante de que, si bien existe un temor latente de lo desconocido y los desconocidos, **el estado civil indica que la gran mayoría de las personas agresoras de encuentran bajo algún tipo de unión**, esto expresa que las primeras agresiones pueden gestarse ahí, aunque no de manera determinante, también pueden llevarse a cabo dentro de otros espacios, por lo que se encontró que una misma persona en algunos casos tenía más de un reporte por violencia en contra de una mujer.

Figura 47.

LEY DE SOCIEDAD DE CONVIVENCIA PARA LA CIUDAD DE MÉXICO

Artículo 2. La Sociedad de Convivencia es un acto jurídico bilateral que se constituye, cuando dos personas físicas, mayores de edad y con capacidad jurídica plena, establecen un hogar común, con voluntad de permanencia y de ayuda mutua.

Artículo 3. La Sociedad de Convivencia obliga a las personas convivientes, en razón de la voluntad de permanencia, ayuda mutua y establecimiento del hogar común; la cual surte efectos frente a terceros cuando la Sociedad es registrada ante la Dirección General Jurídica y de Gobierno de la Alcaldía correspondiente.

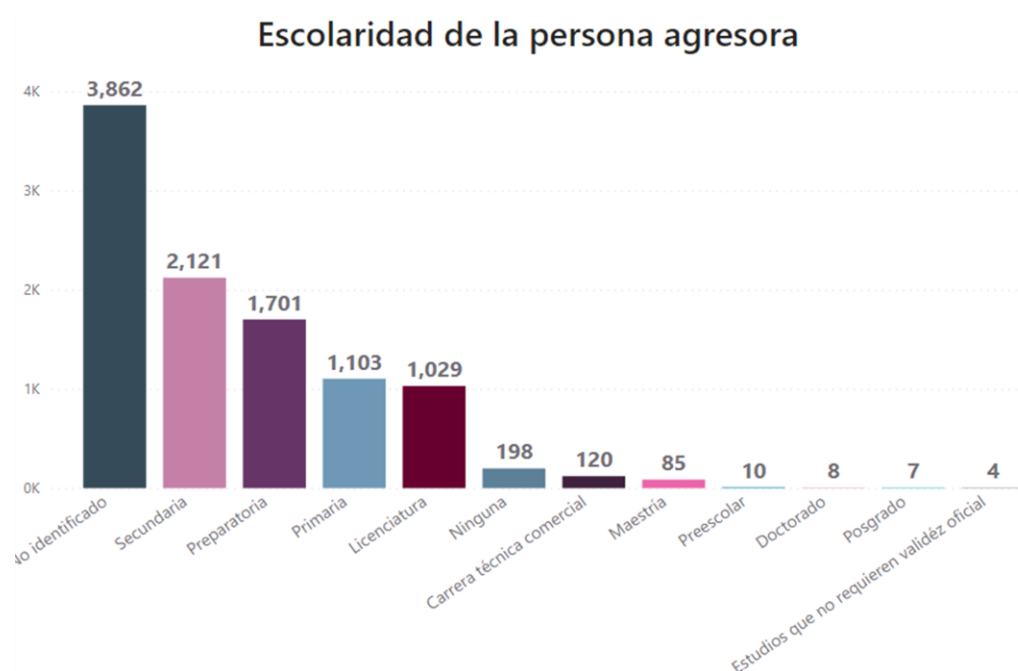
Elaboración propia. Información extraída del (Asamblea Legislativa del Distrito Federal, VII Legislatura, 2017)



Escolaridad de las personas agresoras

La variable de escolaridad es también un factor importante para conocer los posibles ámbitos y la relación entre personas agresoras y agredidas, esto además rompe con el mito de que la escolaridad propicia seres humanos no violentos, no obstante, esto no es así, ya que la violencia es parte de una estructura donde desde los diferentes ámbitos se van creando comportamientos de esa índole.

Figura 48.
Escolaridad de las personas agresoras registradas en el CEDAVIM del 01 de enero al 31 de diciembre de 2022.



Elaboración propia. Información extraída del CEDAVIM 2022

Al respecto en la figura 48, se puede observar la composición de la escolaridad de las personas agresoras, teniendo que el **31.46%** **cuentan únicamente con educación básica**, lo que abarca primaria y secundaria, **seguido de educación media superior con el 17.77%** lo que equivale a **preparatoria y carrera técnica**, de igual forma **la educación superior tiene el 10.04%** y con **posgrado el 0.98%**. No obstante, **del 37.69% no se conoce la escolaridad con la que cuentan**.



Esto demuestra que, a pesar de la escolaridad, la violencia y el proceso de victimización son fenómenos independientes de la formación académica, sin embargo, conocer estos datos, da indicios para mejorar las estrategias de comunicación y difusión de información en esos espacios a fin de sensibilizar en torno a los problemas de violencia, generando conciencia de los efectos que genera pero sobre todo, buscar que ellos por convicción decidan deconstruir la masculinidad con la cual se les ha dotado para adecuarse a esta nueva corriente denominada “nuevas masculinidades”.

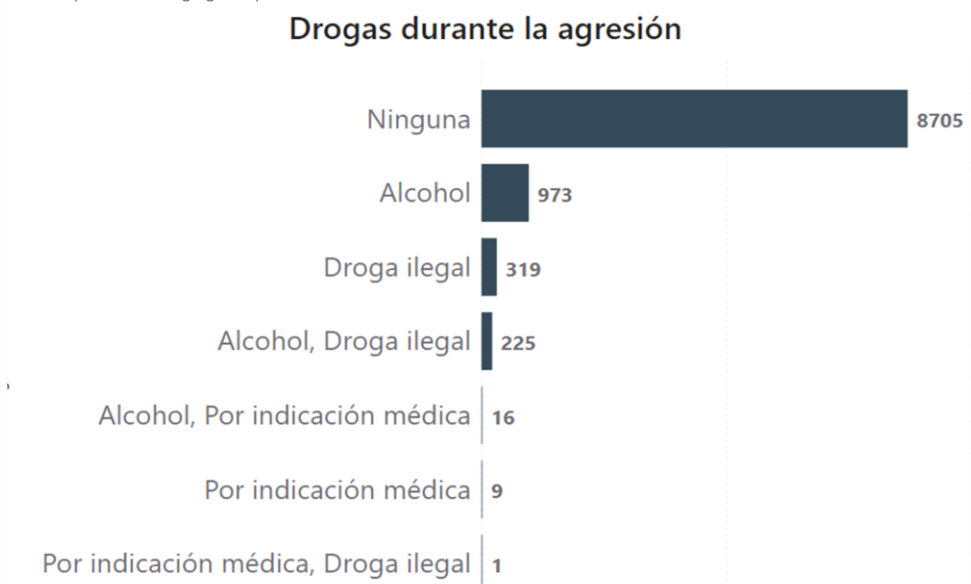
Uso de sustancias tóxicas por parte de las personas agresoras

Por otra parte, el uso de sustancias tóxicas de tipo legales o ilegales ha sido una constante respecto a los hechos de violencia, pero esto no quiere decir que las mismas se tomen como una justificación para cometer actos violentos, no obstante, tienen un papel importante en las agresiones que se cometen pues alejan de la realidad a quienes las consumen, por esto en la figura 49 se puede observar la siguiente información:



Figura 49.

Casos reportados desagregados por meses en el CEDAVIM del 01 de enero al 31 de diciembre de 2022.



Elaboración propia. Información extraída del CEDAVIM 2022

Es importante remarcar que en el **84.94% de estos casos no se detectó el consumo de ninguna sustancia**, mientras el **15.6% sí**, siendo que el **9.65% se encontraba bajo los efectos del alcohol** en el momento de la **agresión**, seguido del **3.12% que consume alguna droga ilegal, y el 2.2% alcohol y drogas ilegales**.

Aunado a esto, aunque en menor medida, el 0.09% se encontraba bajo los efectos de alguna droga por prescripción médica, si bien es algo legal, también es importante remarcar que el abuso de medicamentos puede generar reacciones adversas en quienes las consumen, por lo que esto no debería tomarse a la ligera, pues pone en riesgo al paciente, pero también a las personas que la rodean.



Tipo de violencia por uso de sustancias tóxicas

El uso de sustancias tóxicas es considerado un problema de salud pública, por lo que las dependencias correspondientes han tomado en cuenta esto para generar estrategias que disminuyan el uso de estas, de manera que se puedan evitar las consecuencias derivadas de lo mismo, como es el caso de las diferentes formas de violencia que experimentan las mujeres.

Por lo cual en la tabla 64, se realizó la relación entre los tipos de violencia reportadas en el CEDAVIM, con respecto al uso de sustancias tóxicas:

Tipo de violencia	Alcohol	Alcohol y droga ilegal	Alcohol y drogas por indicación médica	Droga ilegal	Ninguna	Droga por indicación médica	Droga por indicación médica y droga ilegal	Total
Psicológica	228	80	3	97	3301	4	0	3713
Física, Psicológica	442	69	6	117	3029	4	1	3668
Económica, Psicológica	30	10	0	19	451	0	0	510
Psicológica, Sexual	23	6	0	5	348	0	0	382
Económica, Física, Psicológica	61	16	3	18	271	0	0	369
Física	40	5	0	13	203	0	0	261
Patrimonial, Psicológica	20	8	0	5	144	0	0	177
Física, Psicológica, Sexual	23	5	0	8	136	0	0	172
Física, Patrimonial, Psicológica	24	6	2	5	120	0	0	157
Sexual	9	0	2	3	112	0	0	126
Económica	4	0	0	1	87	0	0	92
Económica, Física, Psicológica, Sexual	15	6	0	5	66	0	0	92
Económica, Física, Patrimonial, Psicológica	18	2	0	2	59	0	0	81
Económica, Física, Patrimonial, Psicológica, Sexual	7	6	0	11	35	0	0	59
Económica, Patrimonial, Psicológica	3	2	0	3	48	0	0	56
Otro	1	1	0	0	46	0	0	48
Económica, Física	4	0	0	2	35	0	0	41
Patrimonial	2	0	0	1	38	0	0	41



Económica, Psicológica, Sexual	3	0	0	0	30	0	0	33
Física, Psicológica, Otro	2	1	0	1	19	0	0	23
Psicológica, Otro	1	0	0	0	21	1	0	23
Económica, Patrimonial	1	0	0	0	18	0	0	19
Económica, Física, Patrimonial	2	0	0	1	11	0	0	14
Física, Patrimonial, Psicológica, Sexual	2	0	0	0	11	0	0	13
Económica, Patrimonial, Psicológica, Sexual	1	0	0	0	11	0	0	12
Económica, Otro	0	0	0	0	9	0	0	9
Física, Sexual	0	0	0	1	6	0	0	7
Física, Otro	1	0	0	1	4	0	0	6
Patrimonial, Psicológica, Sexual	0	0	0	0	6	0	0	6
Económica, Física, Sexual	2	0	0	0	3	0	0	5
Económica, Psicológica, Otro	0	1	0	0	4	0	0	5
Económica, Física, Psicológica, Otro	0	0	0	0	3	0	0	3
Económica, Patrimonial, Sexual	0	0	0	0	3	0	0	3
Física, Patrimonial	1	0	0	0	2	0	0	3
Psicológica, Sexual, Otro	0	0	0	0	3	0	0	3
Económica, Física, Patrimonial, Sexual	0	1	0	0	1	0	0	2
Económica, Psicológica, Sexual, Otro	0	0	0	0	2	0	0	2
Económica, Sexual, Otro	0	0	0	0	2	0	0	2
Patrimonial, Psicológica, Otro	0	0	0	0	2	0	0	2
Sexual, Otro	1	0	0	0	1	0	0	2
Económica, Física, Patrimonial, Psicológica, Sexual, Otro	0	0	0	0	1	0	0	1
Económica, Física, Psicológica, Sexual, Otro	1	0	0	0	0	0	0	1
Económica, Patrimonial, Otro	1	0	0	0	0	0	0	1
Económica, Patrimonial, Psicológica, Sexual, Otro	0	0	0	0	1	0	0	1
Económica, Sexual	0	0	0	0	1	0	0	1
Física, Psicológica, Sexual, Otro	0	0	0	0	1	0	0	1
Total	973	225	16	319	8705	9	1	10248

Elaboración propia. Información extraída del CEDAVIM 2022



En el 84.94% se trata de casos donde la persona agresora había consumido alcohol, el cual a pesar de ser una sustancia legal modifica la conducta de las personas agresoras pudiendo ser un agente que detona en hechos de violencia, por lo que, aunque la prohibición no es la solución para la disminución de violencia, si es importante regular el consumo de este, para evitar caer en hechos lamentables.

Seguido de quienes consumieron alcohol al momento de los hechos se encuentra aquellos que estaban bajo el efecto de drogas ilegales siendo de estos el 3.11% lo cual, si bien no es un dato significativo, si expresa que en esos casos el posible detonante de violencia pudo haber sido esto, de igual manera no es un justificante, pero si es una realidad que altera los sentidos de la persona agresora.

Aunado a lo anterior hay quienes se encontraron bajo el efecto de dos tipos de droga, siendo estas el alcohol y alguna sustancia ilegal con el 2.2% de los casos, al respecto es probable que la combinación de ambos elementos propiciara la agresión, dado que de ninguna manera es recomendable el consumo de sustancias nocivas y menos combinadas, pues esto puede potenciar la agresión.

Finalmente, el uso de sustancias tóxicas únicamente debe entenderse como un elemento presente que en algunos casos pudo alentar a la persona agresora para cometer los hechos, no obstante, es importante no perder de vista los factores estructurales que la propician, pues hacer lo contrario solo llevaría a generar políticas públicas superficiales que no atacan realmente el problema.

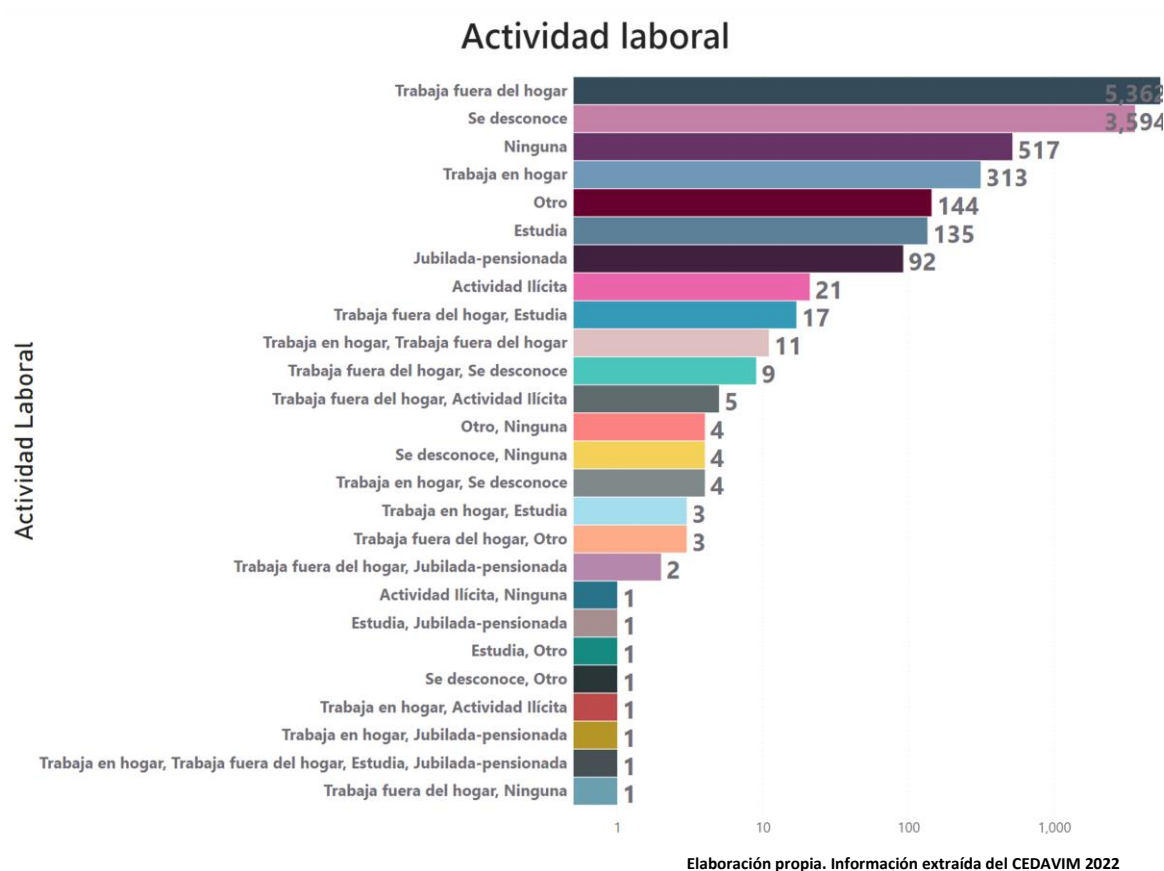


Actividades de las personas agresoras

Un aspecto para destacar en el perfil de las personas agresoras son las actividades que realizan, esto puede ligar el problema a aspectos más profundos, como lo son las actividades ilícitas o la falta de oportunidades para acceder a ingresos lícitos, de esta manera es que en la figura 50, se muestra la ocupación de las personas agresoras:

Figura 50.

Actividades laborales u ocasión desarrollada por las personas agresoras reportadas en el CEDAVIM del 01 de enero al 31 de diciembre de 2022.



Como en se pues observar en la figura 50, se tiene que el **52.32% de las personas agresoras trabajan fuera del hogar**, es decir, en alguna actividad dentro del mercado de trabajo formal o informal, no obstante, esto tampoco implica una remuneración. Así mismo en el 35.07% de los casos se desconoce la actividad de la



persona agresora, por tratarse en muchos casos de personas desconocidas, por otro lado, solo el 5.04% de las personas no desarrolla ninguna actividad.

Así mismo, el 3.05% de las personas trabajan en el hogar, trabajo que como se sabe es invisibilizado y sin reconocimiento económico. También, aunque en menor medida, hay quienes estudian, son jubilados, o bien están involucrados en actividades ilícitas, lo cual, si bien no es un trabajo en el sentido legal, si representa un hecho que impide a las mujeres que padecen violencia, salir de esos círculos, pues en muchas ocasiones esos actos ilícitos se dan de manera organizada.

Fuente de ingresos de la persona agresora

De igual forma, si bien una cosa son las actividades que realizan, las fuentes de ingreso son diversas, pueden provenir de trabajo formal, informal, asistencia social o bien actividades ilícitas que recaen en actos de violencia, no solo a mujeres sino a otras personas, por lo que esta situación dificulta aún más el proceso de romper con esos círculos de violencia (Figura 51).

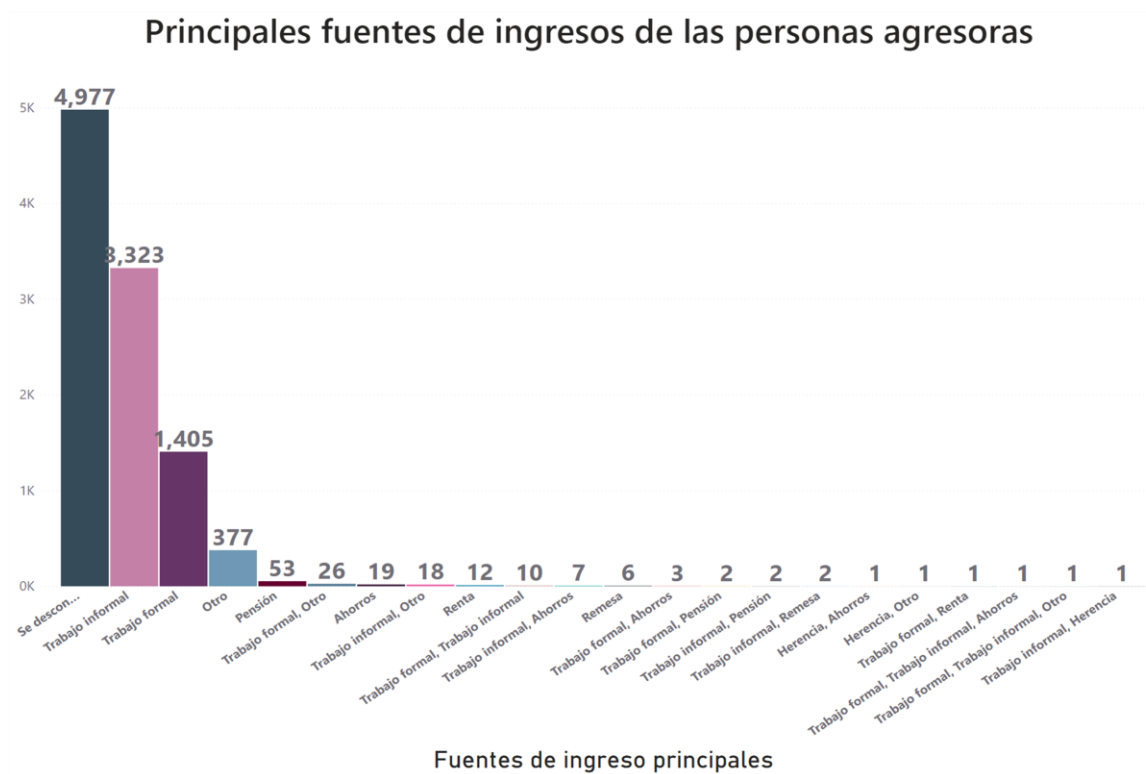
Aunque en el 48.57% correspondiente al 4,977 de los casos se desconoce la fuente de ingresos donde provienen sus recursos, este hecho deja a la especulación que pudiera tratarse actividades fuera del marco de la ley, o de actividades no reguladas debidamente, así mismo el trabajo informal representa el 32.43% correspondiente a 3,323 de los casos en que es fuente de ingresos fueron correspondiente a trabajos informales, de los cuales también no se puede obtener un recibo o comprobante de ingresos económicos, con lo cual no se puede comprobar la constancia de percepción económica, seguido del trabajo formal con



13.71%, es decir solo 1,405 casos, lo cual además de poderse comprobar el total de gastos y las fuentes de origen de dichos ingresos, y en menor cantidad por pensión o remesas.

También es importante mencionar que en algunos casos las personas agresoras tienen más de una fuente de ingresos, hecho que expresa la situación de precariedad económica en la que se encuentran muchas familias mexicanas, lo que puede tener relación también con hechos de violencia.

Figura 51.
Fuente de ingresos reportadas por parte de las personas agresoras en el CEDAVIM del 01 de enero al 31 de diciembre de 2022.

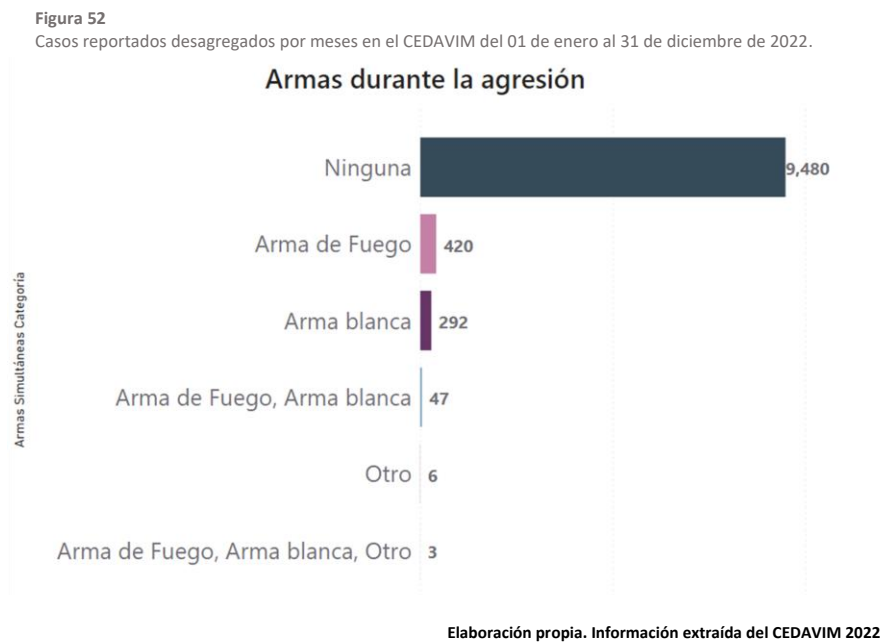


Elaboración propia. Información extraída del CEDAVIM 2022



Tipo de arma que uso la persona agresora

Un hecho innegable es que los sucesos de violencia que viven muchas mujeres se llevan a cabo con algún artefacto que puede causar aún más daño físico que los golpes, en ese sentido, se hizo uso de armas de todo tipo para infligir una mayor agresión, como se observa en la figura 52:



Si bien en el 92.51%, es decir el 9,480 de los casos la agresión no ejecutada por alguna arma, en el 7.49% de los casos así fue, ya que es importante recordar que la violencia se expresa de distintas formas, y no siempre atenta contra la integridad física.

Es así como, en los casos donde se usó alguna arma para cometer alguna agresión, el 4.1% correspondiente a 420 casos se trató de arma de fuego, seguido del 2.85% es decir 292, que utilizó un arma blanca, y el 0.46% con 47 reportes, una combinación de arma de fuego y arma blanca.



Informe de atenciones



Informe de atenciones proporcionadas por la Secretaría de Igualdad Sustantiva 01 de enero al 31 de diciembre de 2022

La Secretaría de Igualdad Sustantiva, a través de la Dirección de Atención a Mujeres Víctimas de Violencia, tiene a su cargo la realización de acciones específicas dirigidas a mujeres que han vivido alguna situación de violencia en cualquiera de sus ámbitos, las cuales se encuentran enmarcadas en el Reglamento Interior de la Secretaría de Igualdad Sustantiva (Orden Jurídico Poblano, 2020), tal como se presenta en la tabla 65, que se presenta a continuación:

Tabla 65. Reglamento Interior de la Secretaría de Igualdad Sustantiva Artículo 23 De la Dirección de Atención a Mujeres Víctimas de Violencia		
Fracción X	Fracción XI	Fracción XII
Dirigir y supervisar las acciones, para brindar atención a las mujeres que viven en situación de violencia, que acuden a la Secretaría a solicitar atención integral, o bien las que se requieran para atender los casos de los que tenga conocimiento y le sean canalizados para su intervención	Orientar las estrategias dirigidas a la protección, acceso a una vida libre de violencia y respeto de los derechos humanos de las mujeres en situación de violencia, que sean atendidas por la Secretaría, así como también su acceso a los servicios proporcionados por las dependencias y entidades de la Administración Pública Estatal	Dirigir las medidas necesarias para dar seguimiento a las mujeres en situación de violencia, atendidas por la Secretaría, a efecto de que ejerzan su derecho a una vida libre de violencia, de conformidad con el modelo de atención conducente

Elaboración propia. Adaptada de información del Reglamento Interior de la Secretaría de Igualdad Sustantiva.

Esta Secretaría brinda sus servicios tal como se presenta en la tabla 66 (Secretaría de Igualdad Sustantiva, 2019):



Tabla 66. Modalidad y tipos de servicios que brinda la Secretaría de Igualdad Sustantiva del estado de Puebla

Asesoría Jurídica y psicológica		
Presencial	Telefónica	Virtual
Dirección: 2 sur 902 Col. Centro. Puebla, Puebla	22 22 323 738	WhatsApp: 22 23 564 020 22 23 605 590
Facebook: No Estás Sola @NoestassolaPue		
Horario de lunes a viernes de 9:00 a 18:00h		

Elaboración propia. Adaptada de información de la Secretaría de Igualdad Sustantiva.

Derivado de lo anterior, la Dirección de Atención a Mujeres Víctimas de Violencia cuenta con un “Modelo de Atención a Mujeres Víctimas de Violencia de Género” (Secretaría de Igualdad Sustantiva, 2020), mediante el cual, se lleva a cabo la intervención de la *Dupla Especializada*, la cual es un mecanismo que se diseñó con el fin de proporcionar una guía práctica para las y los profesionistas que brindan atención en los Servicios Especializados de Atención.

El Modelo, pone especial énfasis en la orientación, la entrevista a las mujeres víctimas de violencia de género, el acompañamiento, así como la atención psicológica y/o jurídica, según sea el caso brinda atención psicológica y jurídica gratuita a través de diversos medios; teniendo como objetivo general: ***Implementar una metodología con perspectiva de género y enfoque en derechos humanos para la orientación, asesoría, contención, acompañamiento, seguimiento y canalización de las mujeres víctimas de violencia mediante Dupla Especializada; en apego a la normatividad aplicable y privilegiando la calidad y la calidez, propiciando la autonomía, seguridad, bienestar y el empoderamiento de las mujeres.***



Por otro lado, persigue los siguientes **objetivos específicos**:

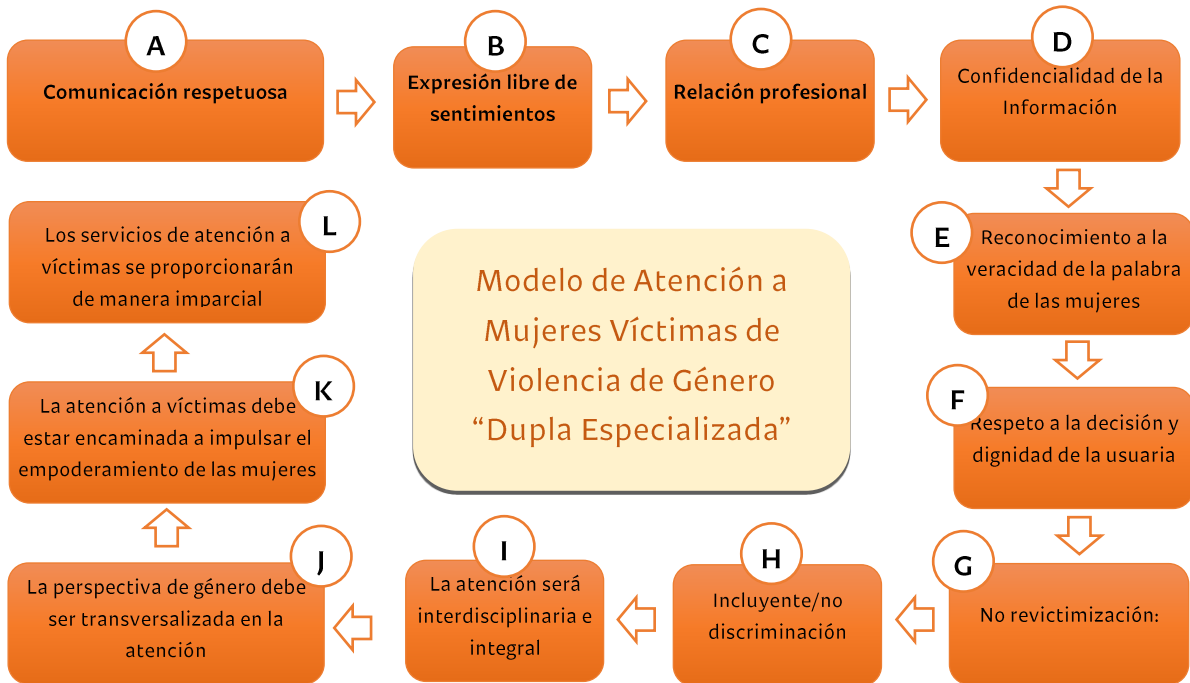
1. Procurar la preservación de la dignidad de las mujeres en situación de violencia, mediante una intervención de la profesionista en psicología y de la profesionista en derecho, para que de forma conjunta escuchen, atiendan, analicen y respondan los diferentes contextos de las mujeres a quienes brindan servicio, desde la perspectiva de género y el respeto a sus derechos humanos.
2. Promover la atención multidisciplinaria, integral e interinstitucional, que evite la revictimización de las mujeres en situación de violencia y en su caso sus hijas e hijos.
3. Conducir la recuperación emocional de las mujeres en situación de violencia y favorecer la construcción de un nuevo proyecto de vida que la coloque en un plano de igualdad.
4. En los casos que se consideren de riesgo alto e inminente salvaguardar la integridad de las mujeres en situación de violencia de género, así como de sus hijas e hijos, al ofrecer el ingreso al refugio.
5. Ofrecer un seguimiento especializado, que permita identificar el avance de las mujeres atendidas para su acceso a una vida libre de violencia.
6. Propiciar la colaboración institucional para la prestación de servicios que de la atención especializada se identifiquen como esenciales, necesarios y/o urgentes.



El Modelo de Atención, sigue la siguiente estructura (Figura 53):

Figura 53.

Modelo de Atención a Mujeres Víctimas de Violencia de Género, a través de la intervención de la Dupla Especializada.



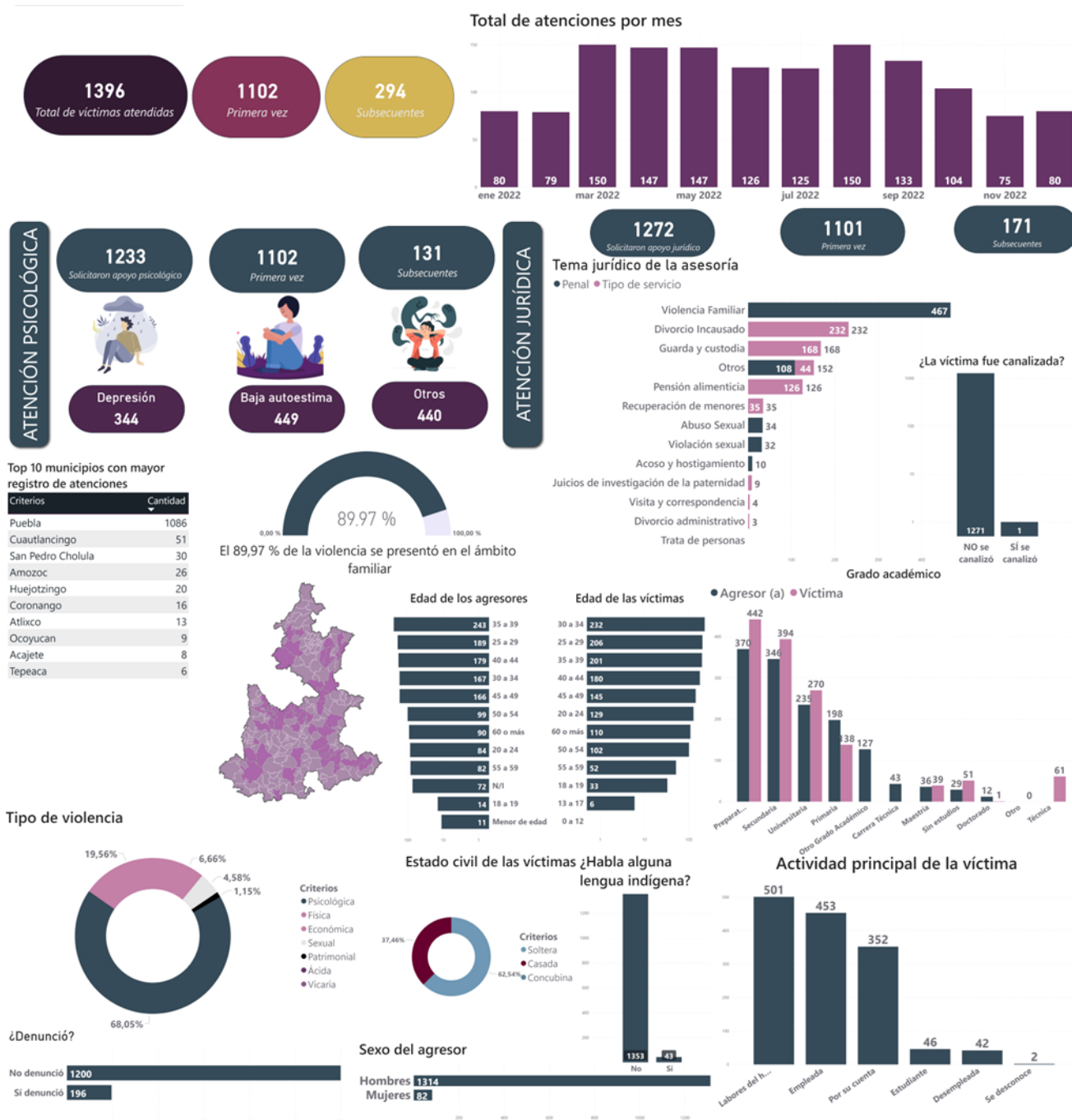
Elaboración propia. Adaptada de información de la Secretaría de Igualdad Sustantiva.



Reporte de atención a mujeres víctimas de violencia de forma presencial “In situ”, del 01 de enero al 31 de diciembre de 2022

Figura 54.

Panel informativo de atenciones brindadas por la Secretaría de Igualdad Sustantiva “In situ” del 01 de enero al 31 de diciembre de 2022.



Es importante remarcar que en función de la situación que enfrenta cada una de las usuarias, las atenciones subsecuentes pueden ser en la misma área, o bien remitirla a otra, esto siempre con el expreso deseo de las usuarias. Otro punto por destacar es que, si bien en los centros de atención se les piden datos personales a manera de seguimiento, dichos datos en ningún momento se hacen públicos, solo tienen el objetivo de ser un control de los servicios brindados.

En la figura 54, se observa el panorama general de las atenciones brindadas en la entidad, a fin de conocer cuáles son los municipios con mayor demanda de atenciones por parte de la Secretaría de Igualdad Sustantiva, donde destaca el municipio de Puebla por concentrar el 77.79% de las atenciones totales, en gran medida, como resultado de la centralización de servicios en la capital del Estado.

Entre las principales formas de violencia por las que se brindó atención, destaca la violencia psicológica por ser la que ha prevalecido, seguida de la violencia física y patrimonial, además el ámbito en el que se dieron las agresiones fue el familiar, esto pone completamente en duda las estructuras familiares, y el rol que esta institución juega en la sociedad, ya que las relaciones que se dan en ese espacio claramente están cargadas de violencia.

Aunado a lo anterior a pesar de que se le brindan a las usuarias los medios jurídicos para denunciar las agresiones que sufren, únicamente el 14% denuncia, lo cual es un porcentaje muy bajo, en este sentido vale la pena generar estrategias que fomenten la cultura de denuncia, esto permitirá un mayor acceso a la justicia y posible reparación del daño, no denunciar fomenta la normalización



de conductas violentas al interior del núcleo familiar y en las relaciones que en general se establecen entre hombres y mujeres. Por lo tanto, es fundamental conocer también el perfil de las mujeres que han vivido situaciones de violencia, así también el de los agresores.

En lo que respecta al perfil de los agresores se destaca que el 94.12% son hombres, mientras el 6.15% son mujeres, esto quiere decir que la violencia en contra de mujeres si bien proviene de hombres, no debe descartarse que la agresión provenga también de mujeres, aunque en menor medida, ya que las conductas machistas no solo permean a los varones, sino a todo el conjunto de la sociedad que reproduce esas prácticas en su día a día. Además, la edad de las personas que agreden se concentra de los 35 a 39 años, es decir, una edad relativamente joven, lo que indica que la cultura machista prevalece, por lo tanto, esos estereotipos no han logrado erradicarse y siguen dando como resultado una constante violencia en contra de las mujeres.

Respecto al perfil de las usuarias, el grueso de la muestra se ubica entre 30 a 39 años. La mayor parte de las usuarias cuenta con preparatoria, seguido de secundaria y educación universitaria, esto puede indicar dos cosas, por un lado, responde a que probablemente a mayor escolaridad exista un mayor conocimiento de la existencia de los servicios que brinda el Estado a fin de erradicar la violencia en contra de las mujeres, o bien, que en realidad son quienes más denuncian estas agresiones producto de reconocer las conductas de violencia que experimentan y no normalizarlas. No obstante, en cuanto a las actividades que realizan, el 35.88% de las usuarias se encuentra ocupada en las labores del



hogar, lo cual representa un trabajo no remunerado, lo que implica una mayor susceptibilidad a sufrir violencia económica, por los roles impuestos en la sociedad, producto de la división sexual del trabajo. Por último, el 2.82% de las usuarias habla alguna lengua indígena.

Retomando el tema de las denuncias, el total de atenciones jurídicas brindadas a las usuarias, donde se observan dos categorías importantes, por un lado, las atenciones que correspondían a agresiones de tipo penal, y el resto de los servicios que pertenecientes a la rama civil, sin embargo, a pesar de haberse registrado conductas del tipo penal, solamente en un caso se canalizó para posterior denuncia, mientras el resto atenciones no tomaron el curso de investigación delictiva.

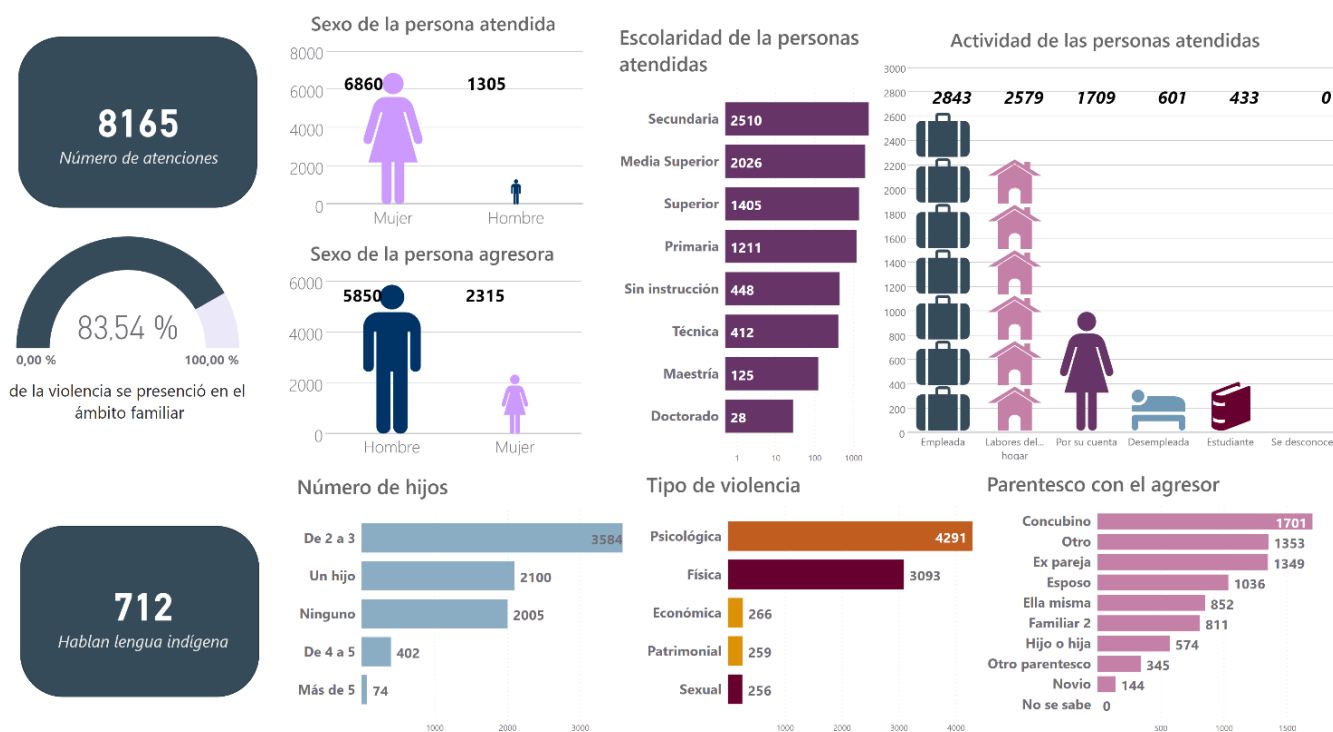
De acuerdo con los reportes de atención proporcionados por la Secretaría de Igualdad Sustantiva, se detectó que la principal forma de violencia es la psicológica, observándose que el principal problema que presentaban fue baja autoestima y depresión, producto de experimentar ciclos de violencia, donde ha quedado en evidencia que puede generar problemas a largo plazo.



Atención a usuarias, línea “Tel mujer” del 01 de enero al 31 de diciembre de 2022

Figura 55.

Panel informativo de atenciones brindadas por la Secretaría de Igualdad Sustantiva a través de la línea “Tel mujer” del 01 de enero al 31 de diciembre de 2022.



Elaboración propia. Información extraída de la Secretaría de Igualdad Sustantiva 2022.

Del total de los 8,165 servicios presentados mediante la línea telefónica Tel Mujer (Figura 55), 6,860 es decir el 83.8% fueron brindados a mujeres y 1,305 lo que constituye el 16.2% a hombres, es importante mencionar que, si bien la población objetivo son mujeres, es fundamental reconocer la atención a hombres que experimentaron violencia sobre todo en relaciones de pareja o expareja sentimental. Caso contrario sucede con la persona agresora, ya que se identificó que el 74.89% de quienes agredieron fueron hombres, mientras el 25.11% fueron mujeres.



Como se puede observar en la figura 55, el total de atenciones brindadas desde la línea “Tel mujer” en comparación con las proporcionadas in situ presenta un número muy por encima de las realizadas, y es que esto puede estar influenciado por varios factores:

1. **Anonimato y privacidad:** La comunicación telefónica permite cierto grado de anonimato, lo que puede hacer que las mujeres se sientan más seguras al compartir información personal. Esto es especialmente relevante en situaciones sensibles o de crisis.
2. **Accesibilidad:** La posibilidad de acceder a ayuda a través del teléfono es más conveniente, sobre todo por no requiere desplazarse a un lugar específico, lo cual puede ser crucial en situaciones de emergencia.
3. **Menor barrera emocional:** Algunas personas pueden sentirse más cómodas expresando sus preocupaciones, miedos o emociones a través del teléfono en lugar de hacerlo cara a cara. La distancia física puede reducir la ansiedad asociada con el contacto directo.
4. **Disponibilidad las 24 horas:** Lo que permite a las mujeres buscar ayuda en cualquier momento, incluso fuera del horario laboral.
5. **Menos estigmatización percibida:** Algunas personas pueden percibir menos estigmatización al buscar ayuda telefónica en comparación con hacerlo en persona. Esto puede deberse a la percepción de que es más discreto o menos visible.



Es importante reconocer que la preferencia por la ayuda telefónica o presencial puede variar según la situación y las preferencias individuales; lo que resulta clave para garantizar la seguridad e integridad de las mujeres.

Al respecto, tal como se observa en la figura 50, la Secretaría de Igualdad Sustantiva mantiene su compromiso con las mujeres, adolescentes y niñas, sin embargo no puede dejar de lado que cualquier persona sin importar su sexo o su identificación de género o sexo por lo cual, de las 8,165 personas atendidas durante 2022, de las cuales 6,860 fueron mujeres, lo que corresponde a un 84.01 % mientras que los 1,305 equivalente al 15.98 % se trataron de hombres; lo cual guarda relación con el sexo de las personas agresoras que correspondió a 5850 hombres lo correspondiente al 71.64%, mientras el 28.35% fueron mujeres.

De igual manera otro dato que es de llamar la atención, es que el 83.54% de las agresiones se cometen en el ámbito familiar, esto refuerza la hipótesis de que la estructura familiar ha dejado de cumplir su función de protección, aunado a que tampoco es el lugar donde históricamente se fomentaron valores y normas para la convivencia en armonía dentro de la sociedad, pues si las familias gestan la violencia, es necesario acudir a lo más profundo de las mismas para atender el problema de la violencia en contra de las mujeres.

Así mismo es importante remarcar la atención con un enfoque intercultural, pues el 8.72% de las agresiones se cometieron en contra de mujeres que hablan alguna lengua indígena, ante esto se debe considerar que históricamente se han vulnerado sus derechos, ante lo cual las campañas de atención y sensibilización



deben encontrar cabida ahí, para que no se pasen por alto los derechos de dichas mujeres.

Por otra parte, un factor determinante es la escolaridad de las personas víctimas, pues esto las coloca en una posición de notable desventaja, ya que les quita herramientas para abandonar esos círculos de violencia, al respecto se encontró que el 30.74% de las víctimas solo contaba con estudios a nivel secundaria, seguido de quienes cuentan con educación media superior con el 24.81% y 17.21 con educación superior, esto expresa que si bien la escolaridad no determina ser víctima de violencia, si puede ser esencial para pedir ayuda.

Aunado a lo anterior, existe una notable dependencia económica de las mujeres víctimas de violencia, pues las actividades que realizan no son remuneradas porque no son reconocidas como un trabajo propiamente, esto las coloca en una condición de vulnerabilidad frente a un tercero que les provee de los recursos materiales, por lo tanto, es fundamental empoderar a las mujeres económicamente, para que esto no sea un elemento que obstaculice su acceso a una vida libre de violencia.

De igual forma, la violencia tiene muchas formas de materializarse, sin ser una más importante que la otra, por lo que de acuerdo con los datos de Tel mujer la violencia de mayor ocurrencia es la psicológica con el 52.55%, seguido de la violencia física con el 37.88% y la violencia económica con el 3.26%. Es importante remarcar que la violencia no solo se da de un tipo, pueden existir situaciones donde haya una combinación de dos o más formas de violencia, lo que dificulta más escapar de esos sucesos.



Partiendo de lo anterior, es necesario ubicar la relación de las personas agresoras con las víctimas, pues establecer el parentesco que los une lleva a las y los tomadores de decisiones a ubicar los espacios donde se deben aplicar las estrategias, al respecto se ubicó que el 20.83% de las agresiones provenían del concubino, seguido de “otro” con el 16.57%, así como expareja con el 16.52%. Estos datos solo indican que los principales agresores se ubican en el núcleo más cercano, por lo que es urgente atender la manera en cómo se establecen las relaciones de pareja, rompiendo con estereotipos propios del amor romántico que violentan a las mujeres.



Informe del 9-1-1



Informe de llamadas al número de emergencia 9-1-1 (nueve-uno-uno) del 01 de enero al 31 de diciembre de 2022

El **9-1-1 (nueve, uno, uno)**, es el número único de llamadas de emergencia, del cual esta Secretaría a fin de presentar un panorama más amplio con respecto a la información vertida en el presente Atlas, presenta un análisis de las llamadas recibidas a este número durante el periodo comprendido del 01 de enero al 31 de diciembre de 2022, a través del cual, se hizo de conocimiento sobre solicitudes de apoyo realizado por mujeres en situación de violencia, y cuyas características de los fenómenos cumplen con las de los tipos delictivos de **violación, secuestro y homicidios**, los cuales, constituyen fenómenos que directamente impactan en la integridad y vida de mujeres en cualquiera de sus etapas de vida, y que a partir de las narrativas, se pueden obtener datos susceptibles de análisis para poder focalizar acciones en materia de prevención y atención de las violencias.

Lo que también lleva a observar que no todos los reportes generados por las Instituciones, Dependencias o Instancias que alimentan información al CEDAVIM, inician justamente con estas, como de primera ventana, sino que algunas incluso tienen su antecedente ante una llamada de auxilio o incluso, existen llamadas de auxilio que lastimosamente no resultan en reporte frente a una Autoridad debido a una multifactorialidad de situaciones que impiden documentar lo que las mujeres, adolescentes y niñas han vivido.



Ubicación de los centros de atención a llamadas de emergencias (CALLE), en el estado de Puebla

A continuación, se presentan las ubicaciones de los denominados **Centros de Atención de Llamadas de Emergencia (CALLE)**; en el estado de Puebla (Figura 67).

Figura 56.
Mapa de ubicación de los 50 municipios con Declaratoria de Alerta de Violencia de Género y ubicación de los Centros de Atención de Llamadas de Emergencia.

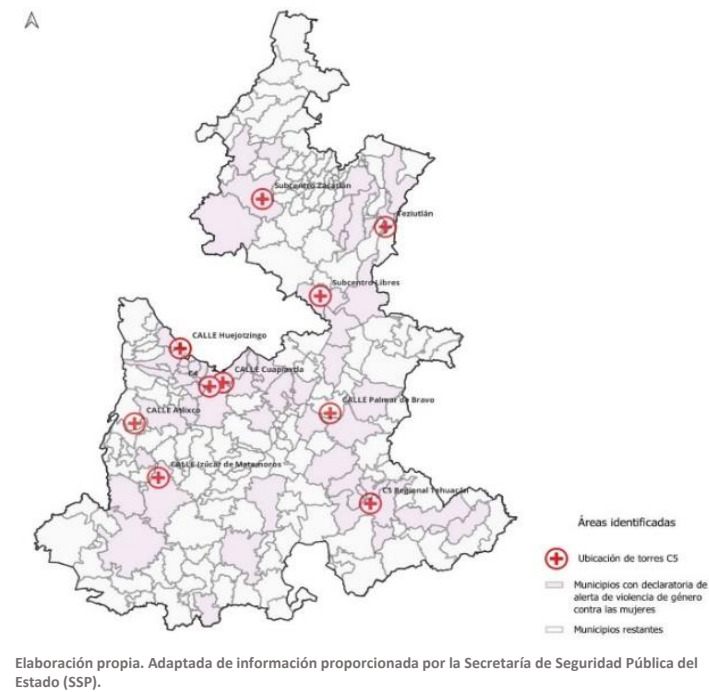


Tabla 67. Centros de Atención de Llamadas de Emergencia (CALLE)	
No.	Sitio
1	C5I Puebla
2	CALLE Atlixco
3	CALLE Izúcar de Matamoros
4	CALLE Cuapiaxtla
5	CALLE Huejotzingo
6	CALLE Palmar de Bravo
7	C5 Regional Tehuacán
8	Subcentro Zacatlán
9	Subcentro Libres
10	Teziutlán

- Significado de abreviaturas
- ❑ CALLE: Centros de Atención de Llamadas de Emergencia.
 - ❑ C5: Centro de Control, Comando, Comunicaciones y Cómputo.
 - ❑ C5I: Centro de Control, Comando, Comunicaciones, Cómputo e Inteligencia.

Al respecto, es importante mencionar, que se inició por georreferenciar los Centros de Atención a Llamadas de Emergencia (CALLE), con los que cuenta el Estado esto, con relación a los 50 municipios con Declaratoria de Alerta de Violencia de Género, siendo estos: **Acajete, Acatlán, Acatzingo, Ajalpan, Amozoc, Atempan, Atlixco, Calpan, Chalchicomula de Sesma, Chiautla, Chietla, Chignahuapan, Coronango, Cuautlancingo, Cuetzalan del Progreso, Huauchinango, Huejotzingo, Hueytamalco, Izúcar de Matamoros, Juan C. Bonilla, Libres, Los Reyes de Juárez, Ocoyucan, Oriental, Palmar de Bravo, Puebla, San**



Andrés Cholula, San Gabriel Chilac, San Martín Texmelucan, San Pedro Cholula, San Salvador EL Seco, Santiago Miahuatlán, Tecali de Herrera, Tecamachalco, Tehuacán, Tepanco de López, Tepatlaxco de Hidalgo, Tepeaca, Tepexi de Rodríguez, Tepeyahualco, Teziutlán, Tlacotepec de Benito Juárez, Tlaltenango, Tlaola, Tlapanalá, Tlatlauquitepec, Zacapoaxtla, Zacatlán, Zaragoza, Zoquitlán.

Panorama general de hallazgos con respecto a los tipos delictivos de homicidio, violación y secuestro del 01 de enero al 31 de diciembre de 2022

A partir de las llamadas realizadas con relación a fenómenos con características de delitos, se obtuvieron los siguientes resultados (figura 57):

Figura 57.
Número de eventos con características de delitos reportados al número de emergencia 9-1-1.



Elaboración propia. Adaptada de información proporcionada por la Secretaría de Seguridad Pública del Estado.

Del total de la base de datos sobre llamadas de emergencia, se extrajeron **187** correspondientes a fenómenos con características de delitos de **secuestro**, **violación** y **homicidio**, *obteniendo un total de 195 delitos*, de los cuales **38 fueron secuestros**, **81 homicidios** y **76 violaciones**; además de que en **8 casos se registraron más de un tipo delictivo**, siendo **1 de violación y homicidio**, y **7 de secuestro y violación**. Lo anterior, da como sumatoria **187 víctimas totales**.



La información que se presenta coadyuva en el entendimiento de la multifactorialidad individual y colectiva a partir de la información vertida a través del número de emergencia; asimismo, el desagregado de los datos más relevantes con respecto a los tipos delictivos, frecuencia de llamadas por mes y los horarios de mayor frecuencia.

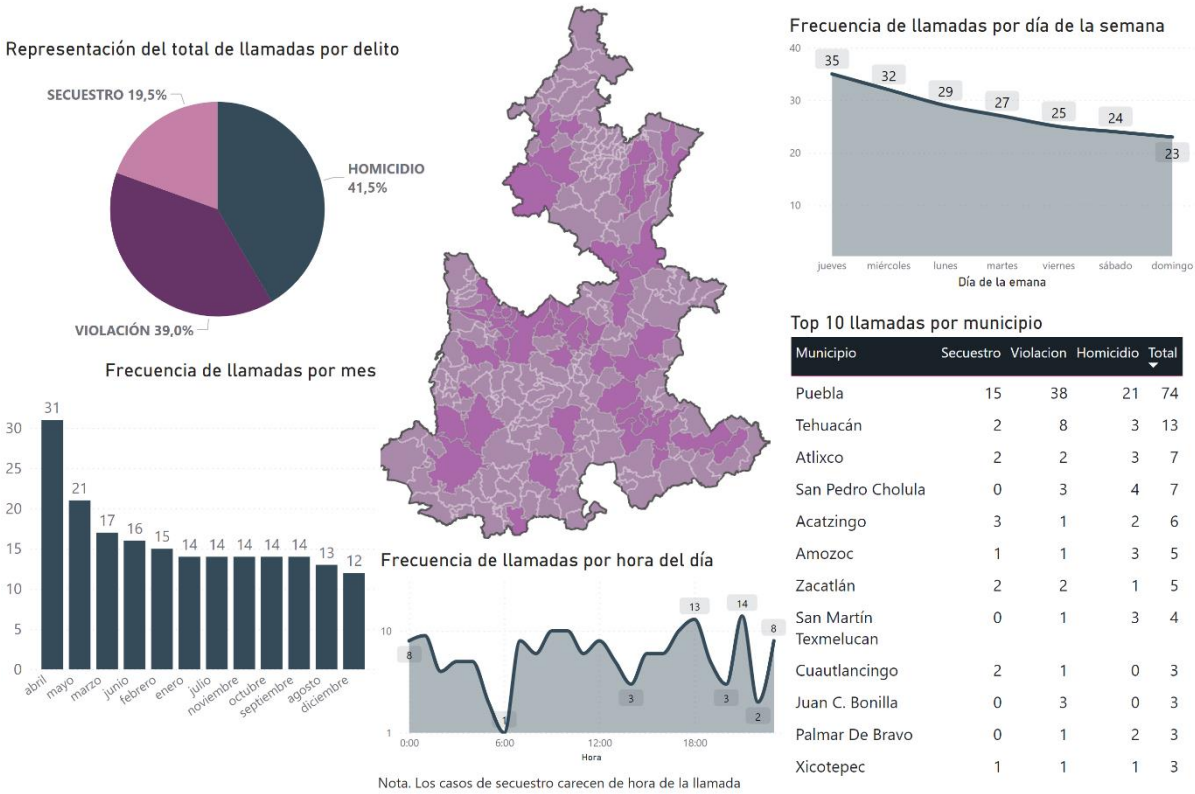
La información presentada expresa un problema considerable y enciende las alarmas para todas y todos los actores en los diferentes ámbitos de la vida ya que, las mujeres que solicitaron algún tipo de auxilio a través del número de emergencia 9-1-1 durante 2022, fueron víctimas de delitos que atentaron directamente contra su integridad física y mental, denigrando además de su condición como seres humanos atentó directamente contra sus bienestar personal y de su núcleo social cercano ya que, no es solamente el hecho delictivo enunciado sino que, además estos hechos van acompañados de motivaciones en razón de género.

Dichos patrones de violencia forman parte de una estructura histórica de dominio-poder, donde las personas agresoras han tomado roles de género, paradigmas y estereotipos como motivaciones para violentar a las mujeres de diversas formas.



Cada uno de los delitos reportados por el 9-1-1 demuestran que entorno a las mujeres existe además una construcción social del riesgo, la cual no solamente se ve ligada al ámbito comunitario, sino que su expresión se ve reflejada también en el espacio de vida privada, donde se ha vulnerado la seguridad de las mujeres, ya que estos tres delitos se cometen en cualquier espacio de la vida, sin distinguir incluso en la condición etaria (Figura 58).

Figura 58.
Panel informativo de las llamadas realizadas sobre fenómenos con características de delitos contra mujeres al número de emergencia 9-1-1.



Elaboración propia. Adaptada de información proporcionada por la Secretaría de Seguridad Pública del Estado.



Durante 2022, el fenómeno con características de delito de mayor ocurrencia registrado en el 9-1-1 fue el de **homicidio** con 81 registros, lo cual corresponde con el 41.5% de las llamadas, seguido del delito de **violación** 76 llamadas, lo cual corresponde al 39% y finalmente el de **secuestro** con 18 llamadas, lo cual correspondió al 19.5%. Los delitos antes mencionados expresan un comportamiento donde la violencia tiende a escalar, ya que deriva en privar de la vida a una mujer, lo cual también puede ser el resultado del clima de violencia e inseguridad que envuelve a todo el país, donde las mujeres de manera directa o indirecta son víctimas aunado a que, además las relaciones interpersonales que se establecen en lo privado están marcadas por asimetrías de dominación.

Figura 59.

Panel informativo de los horarios, días y fechas principales en las cuales se generaron reportes de llamadas al 9-1-1, sobre fenómenos con características de delitos contra las mujeres. Del 01 de enero al 31 de diciembre de 2022



Elaboración propia. Adaptada de información proporcionada por la Secretaría de Seguridad Pública del Estado.

Respecto al horario de llamadas se observa que la mayoría los delitos presentados se cometen de las 18:00 a las 00:00 horas, encontrando como se muestra en la figura 59, que el pico de mayor cantidad de llamadas registradas se concentró a las 21:00 horas; lo que puede verse alentado por la falta de iluminación y seguridad en los espacios públicos, tales como: parques, calles, transporte público, entre otros; además ese horario es cuando muchas mujeres se trasladan



a sus hogares después de su jornada de trabajo es así que, en gran medida también es un espacio de tiempo donde se regresa a la dinámica familiar, donde también se observa que existe violencia en contra de las mujeres.

Respecto día de llamadas, el jueves se registraron 35 llamadas, seguido de miércoles con 32 y lunes con 29, en los cuales no existe una correlación directa entre aumento de delitos y días de la semana.

Por otro lado, en relación al **mes con más llamadas fue abril** con 31 de estas, **seguido de mayo con 21 y marzo con 17**. Aunado a este dato se obtuvo que la fecha con mayor número de reportes fue el 27 de abril; esto **no se encuentra directamente relacionado con algún hecho local relevante**, sin embargo a nivel nacional dolosamente se encontraba en el ojo público la investigación del caso de “Debanhi Susana Escobar Bazaldúa” quien desapareció el 08 de abril de 2022 y días después fue localizada sin vida y debido al impacto público que éste tuvo, se generaron movilizaciones importantes en diferentes entidades del país, lo que exacerbó la profunda molestia de la población en general.

Si bien la violencia en contra de las mujeres históricamente ha sido un hecho normalizado, de vez en cuando la sociedad voltea a ver aquellos casos donde existe mayor visibilidad de actos denigrantes que conducen a terminar con la vida de una mujer, pareciera ser que hasta se llega a este punto se incomoda a los diferentes actores sociales. De esta manera es que ese caso tuvo a bien despertar la conciencia en la sociedad, lo que se tradujo en sensibilizar en torno al tema y querer poner un freno. De esta manera es que tener **el mes de abril de 2022** con mayor número de reporte de llamadas al número de emergencias 9-1-1 puede



relacionarse con ese “despertar” de la conciencia, del gran problema que implica la violencia en contra de las mujeres para el conjunto de la sociedad.

Esto no quiere decir que en los otros meses no ocurran agresiones significativas en contra de las mujeres en todas las latitudes del país, probablemente en mayor medida, pero es importante reconocer que al no haber respuesta y seguir observándose estos hechos tan frecuentemente, se van normalizando esas conductas en la sociedad, ya no generan el mismo impacto, por lo tanto, la frecuencia de los reportes disminuye considerablemente, pero no escalan al plano institucional.

Los casos de feminicidio al ser la violencia más grave, mueve algunas fibras sensibles, pero no tendría que ser necesariamente así, ya que por lo general la violencia es un acto que va aumentando, se requieren estrategias previas, que ante el primer indicio de violencia genere en las víctimas una cultura de denuncia, para que de esta manera el Estado esté en posibilidades de brindar su apoyo en atención y reparación del daño.

La existencia de meses con más llamadas y otros con menor cantidad, no es necesariamente reflejo de que los delitos disminuyan, dado que además del 9-1-1 existen otros mecanismos a través de los cuales se captan llamadas de auxilio respecto a los delitos mencionados, como números telefónicos propios de los municipios e incluso aplicaciones móviles que sirven de apoyo para la agilización del despacho de las unidades de correspondientes.



Dando paso a la actividad que reportaron los municipios, de los 217 que integran el estado, únicamente se contabilizaron 60 municipios que presentaron llamadas sobre estos fenómenos con características de delitos (Tabla 68) lo cual corresponde al 27.6% del total de territorio estatal; asimismo, se llevó a cabo la relación entre los municipios que reportaron y los 50 que cuentan con DAVGM y que, son considerados como “prioritarios” o “en riesgo”, mismos que se encuentran marcados en color rosa y asterisco (*):

Tabla 68. Municipios que reportaron llamadas al número de emergencia 9-1-1 del 01 de enero al 31 de 2022											
No.	Municipio	Homicidios	Secuestro	Violación	Total	No.	Municipio	Homicidios	Secuestro	Violación	Total
1	Puebla*	15	38	21	74	31	Atzitzintla	1	0	0	1
2	Tehuacán*	2	8	3	13	32	Cañada Morelos	1	0	0	1
3	Atlixco*	2	2	3	7	33	Chiautzingo	0	0	1	1
4	San Pedro Cholula*	0	3	4	7	34	Chichiquila	0	1	0	1
5	Acatzingo*	3	1	2	6	35	Chignahuapan*	0	0	1	1
6	Amozoc*	1	1	3	5	36	Cuautinchán	0	0	1	1
7	Zacatlán*	2	2	1	5	37	Cuetzalan del Progreso*	0	0	1	1
8	San Martín Texmelucan*	0	1	3	4	38	Huaquechula	0	0	1	1
9	Cuautlancingo*	2	1	0	3	39	Huehuetla	0	0	1	1
10	Juan C. Bonilla*	0	3	0	3	40	Ixtacamaxtitlán	0	1	0	1
11	Palmar de Bravo*	0	1	2	3	41	Jalpan	0	0	1	1
12	Xicotepec	1	1	1	3	42	Libres*	0	0	1	1
13	Chiautla*	0	0	2	2	43	Quimixtlán	1	0	0	1
14	Coronango*	1	1	0	2	44	San Andrés Cholula*	1	0	0	1
15	Esperanza	0	0	2	2	45	San Miguel Xoxtla	0	1	0	1
16	Huauchinango*	0	0	2	2	46	San Salvador el Seco	1	0	0	1
17	Huejotzingo*	0	2	0	2	47	San Salvador El Verde	0	1	0	1
18	Hueyapan	0	0	2	2	48	Tenampulco	0	0	1	1
19	Hueytamalco*	0	0	2	2	49	Tepexi de Rodríguez*	0	1	0	1
20	Molcaxac	0	0	2	2	50	Tetela de Ocampo	0	0	1	1
21	Ocoyucan*	0	2	0	2	51	Teziutlán*	1	0	0	1
22	Rafael Lara Grajales	0	0	2	2	52	Tlacuilotepec	0	0	1	1
23	San José Chiapa	0	2	0	2	53	Tlatlauquitepec*	0	0	1	1
24	Tecamachalco*	1	0	1	2	54	Tzicatlacoyan	0	0	1	1



25	Yehualtepec	0	0	2	2	55	Venustiano Carranza	0	0	1	1
26	Zoquitlán*	0	1	1	2	56	Yaonáhuac	0	0	1	1
27	Acajete*	0	0	1	1	57	Zacapoaxtla*	0	1	0	1
28	Acatlán*	0	0	1	1	58	Zapotitlán	0	0	1	1
29	Ajalpan*	1	0	0	1	59	Zinacatepec	0	0	1	1
30	Aljojuca	1	0	0	1	60	Zoquiapan	0	0	1	1

Elaboración propia. Adaptada de información proporcionada por la Secretaría de Seguridad Pública del Estado.

Simbología

Significado

*	Municipios que cuentan con Declaratoria de Alerta de Violencia de Género contra las Mujeres.
	Alto número de llamadas
	Medio alta
	Medio
	Medio baja

En cuanto a los municipios desde donde se registraron las llamadas, se observa que la Capital de la entidad es el lugar donde se concentra el mayor número con 74 reportes, lo cual corresponde al 39.57% por ciento, seguido de Tehuacán con 13 llamadas, equivalente al 6.95% y Atlixco y San Pedro Cholula con 7 llamadas, es decir con un 3.74%. En este sentido es importante mencionar que estos datos no necesariamente expresan que se traten de los lugares de mayor incidencia delictiva, sino que estos registros se relacionan con el tamaño de población que cada municipio agrupa; sin embargo permite a las y los lectores de este documento para que desde el ámbito de atribuciones pueda tener una lectura más amplia sobre el conocimiento de los números de auxilio y emergencia con los que se cuentan en sus municipios y del trabajo que se ha realizado para que la ciudadanía participe haciendo uso efectivo e inmediato a la autoridad



correspondiente para notificar sobre la posible comisión de delitos contra las mujeres

De los 50 municipios con Declaratoria de Alerta de Violencia de Género contra las mujeres, **32 presentaron reporte de llamadas telefónicas**, correspondientes a un 64%, por lo cual, tomando en consideración la importancia de la solicitud de auxilio para activar los mecanismos necesarios para la atención de posibles casos de violencia contra las mujeres, el porcentaje sigue siendo muy bajo; asimismo es importante mencionar que durante el procesamiento **no se contaron** con datos de los siguientes municipios con DAVGM: **Atempan, Calpan, Chalchicomula de Sesma, Chietla, Izúcar de Matamoros, Los Reyes de Juárez, Oriental, San Gabriel Chilac, Santiago Miahuatlán, Tecali de Herrera, Tepanco de López, Tepatlaxco de Hidalgo, Tepeaca, Tepeyahualco, Tlacotepec de Benito Juárez, Tlaltenango, Tlaola y Tlapanalá.**



Información correspondiente al delito de secuestro, del 01 de enero al 31 de diciembre de 2022

El secuestro en nuestro país se encuentra tipificado en la *Ley General para Prevenir y Sancionar los delitos en materia de Secuestro, Reglamentaria de la Fracción XXI del Artículo 73 de la Constitución Política de los Estados Unidos Mexicanos*, en el Artículo 9, como la privación ilegal de la libertad (Cámara de Diputados del H. Congreso de la Unión, 2021), y en virtud de que esta conducta delictiva genera múltiples impactos de manera personal y social, por afectar bienes jurídico tutelados por el Estado como la libertad física (corporal), la integridad corporal y psíquica, la seguridad individual y social de las personas y no menos importante el patrimonio ya que no solo se genera un impacto sobre la persona que es privada de la libertad, sino también a las denominadas víctimas indirectas y/ víctimas potenciales (Honorable Congreso del Estado de Puebla, 2019)

En este sentido, es importante conocer desde el Secretariado Ejecutivo del Sistema Nacional de Seguridad Pública, la denominada incidencia delictiva, la cual refiere a la presunta ocurrencia de delitos registrados en averiguaciones previas iniciadas o carpetas de investigación, reportadas por las Procuradurías de Justicia y Fiscalías Generales de las entidades federativas en el caso del fuero común y por la Fiscalía General de la República en el fuero federal (Secretariado Ejecutivo del Sistema Nacional de Seguridad Pública, 2023), tal como a continuación se presenta:



Tabla 69. Incidencia delictiva del fuero común Nacional, 2022					
Mes	Secuestro extorsivo	Secuestro en calidad de rehén	Secuestro para causar daño	Secuestro Exprés	Secuestro
Enero	35	1	1	8	45
Febrero	52	2	4	7	65
Marzo	40	1	0	4	45
Abril	38	0	2	2	42
Mayo	35	3	4	0	42
Junio	34	6	4	3	47
Julio	23	1	0	1	25
Agosto	33	2	3	2	40
Septiembre	26	1	4	7	38
Octubre	41	2	1	3	47
Noviembre	26	3	3	4	36
Diciembre	28	2	1	3	34
Total	411	24	27	44	506

Elaboración propia. Adaptada de información proporcionada por el Secretariado Ejecutivo del Sistema Nacional de Seguridad Pública 2022.

Tabla 70. Incidencia delictiva del fuero común Puebla, 2022					
Mes	Secuestro extorsivo	Secuestro en calidad de rehén	Secuestro para causar daño	Secuestro Exprés	Secuestro
Enero	2	0	0	0	2
Febrero	2	0	0	0	2
Marzo	0	0	0	0	0
Abril	3	0	0	0	3
Mayo	1	0	1	0	2
Junio	1	0	1	0	2
Julio	0	0	0	1	1
Agosto	1	0	0	0	1
Septiembre	0	0	2	1	3
Octubre	0	0	0	1	1
Noviembre	0	0	0	0	0
Diciembre	0	0	0	0	0
Total	10	0	4	3	17

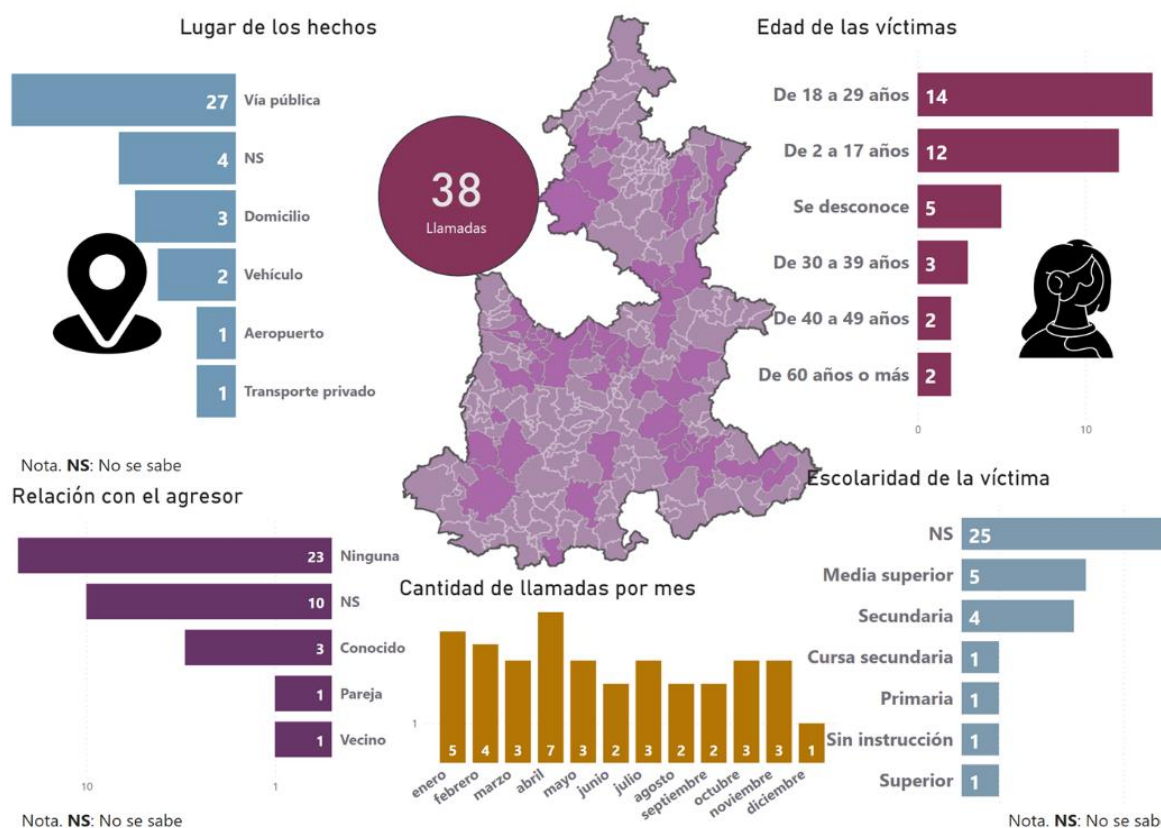
Elaboración propia. Adaptada de información proporcionada por el Secretariado Ejecutivo del Sistema Nacional de Seguridad Pública 2022.



Los datos prestados corresponden a carpetas de investigación formalizadas ante la autoridad correspondiente y no se encuentra desagregada por sexo y edad; por lo anterior, a fin de generar un análisis más profundo sobre las características y factores que llevan a la victimización de las mujeres, estos datos se pudieron encontrar entre las narraciones de las llamadas realizadas al número de emergencias 9-1-1, tal como se presenta en la figura 60:

Figura 60.

Panel informativo de las llamadas realizadas sobre fenómenos con características del delito de “secuestro” al número de emergencia 9-1-1, del 01 de enero al 31 de diciembre de 2022.



Elaboración propia. Adaptada de información proporcionada por la Secretaría de Seguridad Pública del Estado.

Respecto a las llamadas que corresponden al delito de secuestro, se tiene un total de 38, de las cuales, 14 es decir el 36.84% de las víctimas se encontraba en el rango de 18 a 29 años de edad, seguido del grupo de 2 a 17 años

con 12 llamadas correspondientes al 31.58%, esto indica que el grupo de la población se ubica en mujeres de máximo 29 años, existiendo una prevalencia importante de menores de edad, lo que indica que el problema es mayor, pues se vulneran los derechos de niñas y adolescentes, quienes deberían ser sujetos de mayor protección.

Además, en 27 de los casos, es decir el 71.05% de los secuestros se dieron en el ámbito público, lo que implica reconocer que existen esfuerzos en materia de prevención y seguridad en espacios públicos, sin embargo, se deben generar y en su caso fortalecer las estrategias que permitan a las mujeres hacer uso de estos espacios de manera segura, a fin evitar se obstaculice su desarrollo profesional, educativo y social, dado que a partir de la ocurrencia de este delito, es muy probable que las mujeres cambien sus hábitos cotidianos a fin de garantizar su propia seguridad. Aunado a esto, al darse este delito en el ámbito público también se desconoce la identidad de la persona agresora, lo que dificulta también el acceso a la justicia para las víctimas.

Respecto a la escolaridad de las mujeres victimizadas, por tratarse de un delito que genera gran temor, derivado de las amenazas y la violencia psicológica y física que se pudo experimentar durante y posterior al evento violento, las víctimas en muchas de las ocasiones deciden no denunciar, es por lo anterior que el 65.79% de los casos se desconoce este dato, mientras que el 13.16% cuenta con media superior y el 10.53% cuenta solo con secundaria, esto precisamente por ubicarse las víctimas en un rango de edad que va de los 2 a los




29 años en el 68.42%, hecho que no es determinante para que una mujer sea o no víctima de este delito.

Del total de llamadas recibidas se contó con un listado de **18 municipios**, tal como se muestra en la tabla 71, destacando que se presentan 13 de municipios con Declaratoria de Alerta de Violencia de Género contra las Mujeres, los cuales se encuentran identificados con un asterisco (*), siendo los siguientes: **Puebla, Acatzingo, Tehuacán, Atlixco, Zacatlán, Cuautlancingo, Coronango, Tecamachalco, Ajalpan, San Andrés Cholula, San Salvador el Seco y Teziutlán.**

No.	Municipio	Total	No.	Municipio	Total
1	Puebla*	15	10	Tecamachalco*	1
2	Acatzingo*	3	11	Ajalpan*	1
3	Tehuacán*	2	12	Aljojuca	1
4	Atlixco*	2	13	Atzitzintla	1
5	Zacatlán*	2	14	Cañada Morelos	1
6	Cuautlancingo*	2	15	Quimixtlán	1
7	Amozoc*	1	16	San Andrés Cholula*	1
8	Xicotepec	1	17	San Salvador el Seco*	1
9	Coronango*	1	18	Teziutlán*	1

Elaboración propia. Adaptada de información proporcionada por la Secretaría de Seguridad Pública del Estado.

Simbología



* Municipios que cuentan con Declaratoria de Alerta de Violencia de Género contra las Mujeres.

Alto número de llamadas

Medio

Medio baja

Significado



Información correspondiente al delito de violación, del 01 de enero al 31 de diciembre de 2022

Dando continuidad con el análisis de los fenómenos con características de delito, el denominado como “violación” se establece en el Código Penal del Estado de Puebla como a continuación se enuncia:

Artículo 267

Al que por medio de la violencia física o moral tuviere cópula con una persona sea cual fuere su sexo, se le aplicarán de diez a treinta años de prisión y multa de cincuenta a quinientas Unidades de Medida y Actualización.

Se entiende por cópula, la introducción del pene en el cuerpo humano por vía vaginal, anal o bucal.

Cuando el sujeto pasivo sea menor de dieciocho años y mayor de setenta se duplicará la sanción establecida en el primer párrafo.

En el caso previsto por la fracción VII del artículo 269 del presente Código, sólo se procederá contra el responsable por querrela de parte ofendida.

Además del antes enunciado, el Código Penal del Estado, también prevé otros supuestos en que se pueda consumir el tipo penal, ello de acuerdo al número de personas agresoras, relación con la víctima, cargo o comisión de servicio público, no poder resistir el ataque debido a condición física, médica, uso y abuso de sustancias, edad y la introducción de objeto diferente a miembro viril a través del cual se lleve a cabo la acción penal como a continuación se presenta (Tabla 71):



Tabla 72. Código Penal del Estado de Puebla. Violación					
Supuesto		Artículo	Descripción	Sanción	
Número de agresores		268	Cuando la violación o su equiparable fuere cometida con intervención de dos o más personas.	Se impondrán de diez a cuarenta años de prisión y multa de ciento veinte a mil doscientas UMA**.	
Relación con la víctima		269	I. Por un Ascendiente contra su descendiente o por este contra aquel; II. Por el tutor o tutora contra su pupilo o pupila; III. Por el pupilo o pupila contra su tutora o tutor; IV. Por el padrastro o madrastra contra su hijastro o hijastra; V. Por el hijastro o hijastra contra su padrastro o madrastra; VI. Por un hermano o hermana contra su hermana o hermano; VII. Por un cónyuge contra el otro VIII. Por la persona que tenga al ofendido bajo su custodia, guarda o educación o aproveche la confianza en ella depositada.	Además de las sanciones que señalan los artículos que anteceden, se impondrán de uno a seis años de prisión, cuando el delito de violación o su equiparable fueren cometidos.	
		270	Al culpable de violación que se encuentre en ejercicio de la patria potestad o de la tutela del ofendido.	Se le condenará, según se trate, a la pérdida de aquélla o a la remoción del cargo y en ambos casos a la pérdida del derecho a heredarle.	
Desempeño de Cargo o Comisión en el Servicio Público		271	Cuando el delito de violación sea cometido por quien desempeñe un cargo o empleo público o ejerza una profesión, utilizando los medios o circunstancias que ellos le proporcionen.	Además de la sanción que le corresponda por aquel delito, será destituido definitivamente del cargo o empleo o suspendido por cinco años en el ejercicio de dicha profesión.	
No poder resistir el ataque:	Enfermedad, uso y abuso de sustancias	272 Fracción I	La cópula con persona privada de razón o de sentido, o que por enfermedad o cualquier otra causa, no pudiera resistir o por sumisión de la víctima respecto del victimario por haberle suministrado alcohol, fármacos, narcóticos, sustancia tóxica o cualquier otra sustancia y no pudiera oponer resistencia.	En los casos previstos en las fracciones I y II, se impondrá al autor del delito, de diez a cuarenta años de prisión y multa de ciento veinte a mil doscientas UMA**	
	Edad	272 Fracción II	La cópula con persona menor de catorce años de edad.		
introducción de objetos		272 Fracción III	La introducción en una persona, por vía anal o vaginal, de cualquier objeto distinto al miembro viril, usando violencia física o moral.	la sanción será la establecida en el artículo 267 de este ordenamiento legal.	

Elaboración propia. Adaptada de información del Código Penal del Estado de Puebla 2023.

Tabla 73. Descripción de la Unidad de Medida y Actualización (UMA**)					
La Unidad de Medida y Actualización (UMA**) es la referencia económica en pesos para determinar la cuantía del pago de las obligaciones y supuestos previstos en las leyes federales, de las entidades federativas, así como en las disposiciones jurídicas que emanen de todas las anteriores.					
El valor mensual de la UMA se calcula multiplicando su valor diario por 30.4 veces y su valor anual se calcula multiplicando su valor mensual por 12. (Instituto Nacional de Estadística, Geografía e Informática (INEGI), 2023)					
2022			2023		
Diario	Mensual	Anual	Diario	Mensual	Anual
\$96.22	\$ 2,925.09	\$ 35,101.08	\$ 103.74	\$ 3,153.70	\$ 37,844.40

Elaboración propia. Adaptada de información publicada por el Instituto Nacional de Estadística, Geografía e Informática (INEGI) 2023.



El delito de violación atenta directamente contra la integridad corporal o psíquica, la libertad sexual, la seguridad sexual y/o el normal desarrollo psicosexual y la dignidad de las mujeres, todos los anteriores, constituyen bienes jurídicos tutelados por el Estado

En ese sentido es importante conocer de acuerdo a las cifras proporcionadas por el Secretariado Ejecutivo del Sistema Nacional de Seguridad Pública la incidencia delictiva reportada para 2022, tal como se presenta en las tablas 74 y 75.

Tabla 74. Incidencia delictiva del fuero común Nacional, 2022		
Mes	Violación simple	Violación equiparable
Enero	943	484
Febrero	1,076	523
Marzo	1,514	771
Abril	1,431	770
Mayo	1,572	741
Junio	1,413	724
Julio	1,380	582
Agosto	1,354	652
Septiembre	1,275	599
Octubre	1,466	616
Noviembre	1,218	570
Diciembre	1,004	482
Total	15,646	7,454

Elaboración propia. Adaptada de información proporcionada por el Secretariado Ejecutivo del Sistema Nacional de Seguridad Pública 2022.

Tabla 75. Incidencia delictiva del fuero común Puebla, 2022		
Mes	Violación simple	Violación equiparable
Enero	23	31
Febrero	42	37
Marzo	43	26
Abril	45	41
Mayo	47	35
Junio	37	28
Julio	35	29
Agosto	42	31
Septiembre	27	37
Octubre	36	36
Noviembre	34	29
Diciembre	28	18
Total	439	378

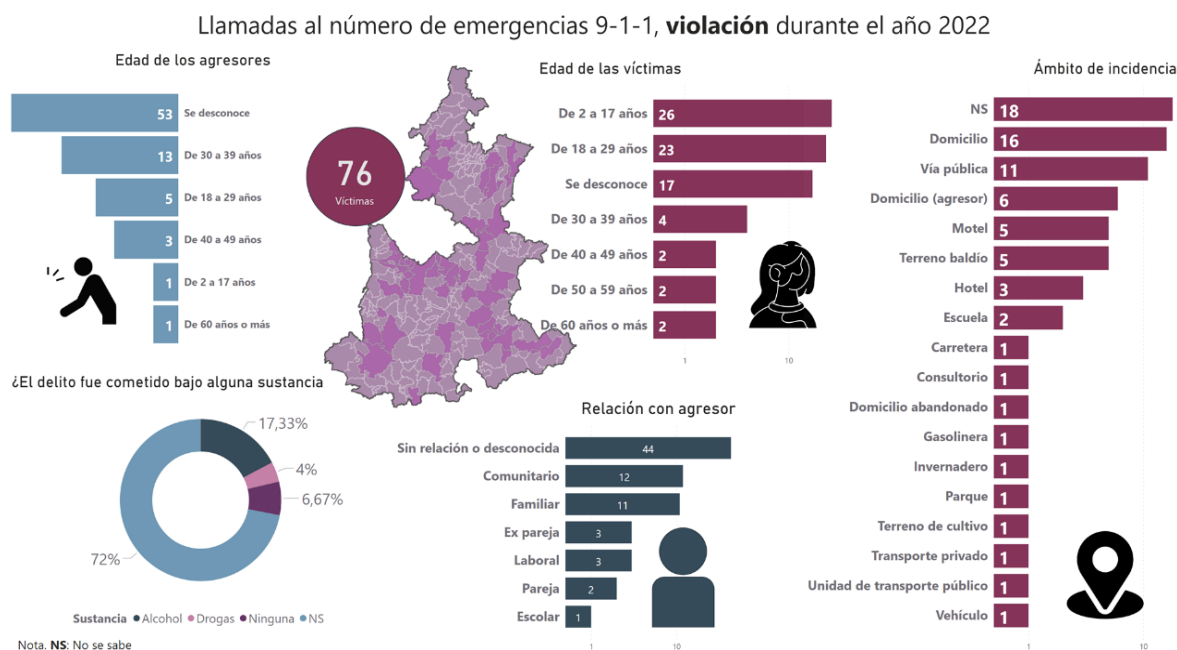
Elaboración propia. Adaptada de información proporcionada por el Secretariado Ejecutivo del Sistema Nacional de Seguridad Pública 2022.

Es importante mencionar que las cifras antes mencionadas, no se encuentran desagregadas por sexo, y derivado de que el tipo penal menciona la obtención de la cópula con persona cualquiera que fuera su sexo, solo se destacan los meses con mayor número de Carpeta de Investigación integradas.



Figura 61.

Panel informativo de las llamadas realizadas sobre fenómenos con características del delito de “violación” al número de emergencia 9-1-1, del 01 de enero al 31 de diciembre de 2022.



Elaboración propia. Adaptada de información proporcionada por la Secretaría de Seguridad Pública del Estado.

Respecto a las particularidades que presenta el delito de violación a partir de las llamadas telefónicas recibidas, se registraron un **total de 76 víctimas**. En relación a las edades de las mujeres victimizadas en **26 de los casos**, lo correspondientes **al 34.21%**, se ubican entre los **2 a los 17 años**, es decir, son menores de edad, quienes además de la protección de sus familias deben contar con la protección del Estado, por lo cual se hace necesario reforzar la confianza y apoyo de las familias, los canales de difusión sobre la base que las familias son para estos casos y sobre todo de las instancias que brindan apoyo y seguimiento. En **27 de los registros**, lo correspondiente al **30.26%** de los casos se encuentran entre los **18 a los 29 años**, es decir, se ubican en edad reproductiva y laboralmente activa, lo cual, dentro de un contexto social, mantienen relaciones sociales



principalmente con el medio externo en diferentes contextos como el educativo formal e informal, laboral y recreativos. Dando continuidad a la lectura de datos, se localiza el grupo donde **“se desconoce”** su edad con **17 lo correspondiente al 22.37%**, dado que muchos de estos reportes pudieron provenir de la denuncia de un tercero. En cuanto a los agresores, del total de los registrados, **53 de ellos, correspondiente al 69.73%** manifestaron desconocer la edad de estos, sin embargo en un análisis más profundo realizado a las narrativas de quien realizó las llamadas, se puede leer la omisión de los solicitantes de los servicios de emergencias; por su parte, seguida de la cifra anterior se ubica el grupo entre los **30 a 39 años**, el cual cuenta con los **13 registros con el 17.10%** comparado con la edad de las víctimas es claro que son hombres de mayor edad que las mujeres, desde ahí existe una asimetría en las relaciones que encima son socialmente aceptadas, lo que desde la perspectiva de la victimología, se establece una relación de dominio poder.

En lo que se refiere al ámbito de incidencia, se desconoce el lugar de los hechos en el **23.68% de los casos (18 registros)**, mientras que en el **21.05% de los casos (16 registros)**, es alarmante saber que la violación se cometió en el domicilio, lo que expresa la peligrosidad del ámbito familiar, donde las víctimas se ven obligadas a convivir con su agresor y encima es probable que ese núcleo sea el mismo que encubre ese tipo de delitos., incluso lo es aún más que la vía pública, donde en el 14.47% de estos casos (11 registros) se cometen ahí.



Lo anterior va muy ligado con la relación que la víctima tiene con el agresor, ya que en el 14.47% de los casos se trata de un familiar, algo muy similar con los agresores desconocidos con el 15.79%, se reafirma que el núcleo familiar ha perdido la función de proteger y cuidar, siendo potencialmente peligroso como el espacio público, ante lo que es necesario también fomentar relaciones de respeto y cordialidad en este espacio.

Además, en estos delitos se observa que el alcohol y las drogas estuvieron presentes en algunos casos, en el 17.33% estaba presente el alcohol y en el 4% drogas, esto hecho de ninguna manera excusa a los agresores, ni lo determina, pero es un hecho que, si puede ser un factor importante sobre el que es necesario trabajar, a fin de evitar que bajo los efectos de dichas sustancias se ejerza violencia.

A continuación, en la tabla 75, se muestran los 23 municipios que realizaron registro sobre este delito, es importante destacar que de esos, 17 cuentan con Declaratoria de Alerta de Violencia de Género contra Mujeres, los cuales se encuentran identificados en color rosa y con un asterisco (*) y a continuación se mencionan: ***Puebla, Tehuacán, San Pedro Cholula, Juan C. Bonilla, Atlixco, Huejotzingo, Acatzingo, Amozoc, San Martín Texmelucan, Cuautlancingo, Palmar de Bravo, Coronango, Zoquitlán, Tepexi de Rodríguez y Zacapoaxtla.***



Tabla 76. Municipios que reportaron llamadas de "violación" durante 2022					
No.	Municipio	Total	No.	Municipio	Total
1	Puebla*	38	13	Cuautlancingo*	1
2	Tehuacán*	8	14	Palmar de Bravo*	1
3	San Pedro Cholula*	3	15	Xicotepec	1
4	Juan C. Bonilla*	3	16	Coronango*	1
5	Atlixco*	2	17	Zoquitlán*	1
6	Zacatlán*	2	18	Chichiquila	1
7	Huejotzingo*	2	19	Ixtacamaxtitlán	1
8	Ocoyucan*	2	20	San Miguel Xoxtla	1
9	San José Chiapa	2	21	San Salvador el Verde	1
10	Acatzingo*	1	22	Tepexi de Rodríguez*	1
11	Amozoc*	1	23	Zacapoaxtla*	1
12	San Martín Texmelucan*	1			

Identificación de simbología correspondiente a la Tabla 76. Municipios que reportaron llamadas de "homicidio" durante 2022	
Simbología	Significado
*	Municipios que cuentan con Declaratoria de Alerta de Violencia de Género contra las Mujeres.
	Alto número de llamadas
	Medio alto
	Medio
	Medio baja



Información correspondiente al delito de homicidio, del 01 de enero al 31 de diciembre de 2022

En el estado de Puebla, se tiene establecido al delito de “homicidio” en el Código Penal del Estado de Puebla, en el artículo 312, como: “Comete el delito de Homicidio el que priva de la vida a otro (Honorable Congreso del estado de Puebla, 2023)

Tabla 77. Descripción de los tipos penales en materia de homicidio y homicidio en razón de género del Código Penal del estado de Puebla			
Delito	Homicidio		Homicidio en razón de género
Artículo	312		331
Descripción	Comete el delito de Homicidio el que priva de la vida a otro.		El homicidio de una mujer cometido por odio en razón de género.
Sanción	Homicidio simple	Homicidio calificado	Se sancionará como feminicidio.
	Se le impondrán de trece a veinte años de prisión	Se le impondrá de veinte a cincuenta años de prisión.	

Elaboración propia. Adaptada de información del Código Penal del Estado de Puebla 2023.

Tabla 78. Descripción del feminicidio de acuerdo al Código Penal del Estado de Puebla	
Artículo 338	
Comete el delito de feminicidio quien priva de la vida a una mujer por razones de género. Se considera que existen razones de género cuando con la privación de la vida concurre alguna de las siguientes circunstancias:	
Circunstancias	<ol style="list-style-type: none"> I. Que el sujeto activo lo cometa por odio o aversión a las mujeres; II. Que el sujeto activo lo cometa por celos extremos respecto a la víctima; III. Cuando existan datos que establezcan en la víctima, lesiones o mutilaciones infamantes o degradantes, previas o posteriores a la privación de la vida, violencia sexual, actos de necrofilia, tormentos o tratos crueles, inhumanos o degradantes; IV. Que existan antecedentes o datos de violencia en el ámbito familiar, laboral, escolar o cualquier otro del sujeto activo en contra de la víctima; V. Se deroga; VI. Haya existido entre el activo y la víctima una relación sentimental, afectiva o de confianza; Se presumirá que existió una relación sentimental entre el activo y la víctima cuando sea o haya sido concubina, amasia o novia, del sujeto activo o que ésta haya tenido una relación de hecho por la cual vivieran juntos o relaciones sexuales estables o de forma casual; VII. Existan datos que establezcan que hubo amenazas relacionadas con el hecho delictuoso, acoso o lesiones del sujeto activo en contra de la víctima; VIII. Que la víctima haya sido incomunicada, cualquiera que sea el tiempo previo a la privación de la vida; IX. Que el cuerpo de la víctima sea expuesto o exhibido en un lugar público, o X. Que la víctima tenga parentesco con el victimario.



Sanciones del delito de feminicidio en relación a supuestos, circunstancias y víctimas				
Artículo 338 Bis		Artículo 338 Ter	Artículo 338 Quáter	
Sanción	No se acredita el tipo penal	Pérdida de derechos civiles	Víctimas embarazadas	Víctimas indirectas
Se le impondrá una sanción de cuarenta a sesenta años de prisión y multa de quinientas a mil Unidades de Medida y Actualización	En el caso de que no se acredite el feminicidio , se aplicarán las reglas del homicidio , sin menoscabo de observar alguna circunstancia que agrave o atenúe la sanción conforme a lo establecido en las Secciones Segunda y Cuarta	Además de las sanciones descritas en el artículo anterior, el sujeto activo perderá todos los derechos con relación a la víctima, incluidos los de carácter sucesorio.	Además de las penas aplicables por el concurso real, si la víctima se encuentra embarazada, el delito de Feminicidio se sancionará con una pena de cincuenta a setenta años de prisión.	Misma pena se aplicará, cuando el delito se cometa frente a las hijas o hijos de la víctima directa.

Elaboración propia. Adaptada de información del Código Penal del Estado de Puebla 2023.

Tabla 79. Descripción de la tentativa de feminicidio de acuerdo al Código Penal del Estado de Puebla	
Artículo 338 Quinquies	
Se presumirá que hay tentativa de feminicidio cuando las lesiones dolosas previstas en los artículos 306 fracción II, y 307, ocasionadas a una mujer, tengan algún precedente de violencia contemplada en esos artículos o en los artículos 284 Bis y 284 Ter respecto del mismo agresor.	
Artículo 306 fracción II	Al que infiera una lesión que no ponga en peligro la vida del ofendido , se le impondrán: II. De seis meses a dos años de prisión y multa de diez a cincuenta UMA, si la lesión tardare en sanar quince días o más.
Artículo 307	Al que infiera lesiones que pongan en peligro la vida, se le sancionará con tres a seis años de prisión.
Artículo 284 Bis	Se considera como violencia familiar la agresión física, moral o patrimonial de manera individual o reiterada que se ejercita en contra de un miembro de la familia por otro integrante de esta , con la afectación a la integridad física o psicológica o de ambas, independientemente de que puedan producir afectación orgánica... En el caso de que el pasivo sea mujer, debe entenderse que el delito de violencia familiar es el acto abusivo de poder u omisión intencional, dirigido a dominar, someter, controlar o agredir de manera física, verbal, psicológica, patrimonial, económica y sexual a las mujeres dentro o fuera del domicilio familiar , cuyo agresor tenga o haya tenido relación de parentesco por consanguinidad o afinidad de matrimonio, concubinato o mantenga o hayan mantenido una relación de hecho. A quien cometa el delito de violencia familiar, se le impondrán de dos a ocho años de prisión y multa de cincuenta hasta doscientas veces el valor diario de la Unidad de Medida y Actualización en el momento de la comisión del delito.
Artículo 284 Ter	Se equipara al delito de violencia familiar y se sancionará como tal, a quien abusando de la confianza depositada o de una relación de cualquier índole con la víctima, ejecute conductas que entrañen el uso de la violencia física o moral en contra de persona mayor de setenta años, o que la víctima sea una niña, niño o adolescente .
Asimismo, se presumirá que hay tentativa de feminicidio cuando las lesiones dolosas previstas en el párrafo anterior sean ocasionadas por ácido o sustancia corrosiva, cáustica, irritante, tóxica o inflamable o cualquier otra sustancia que, en determinadas condiciones, pueda provocar o no lesiones internas, externas, o ambas .	

Elaboración propia. Adaptada de información del Código Penal del Estado de Puebla 2023.



Los delitos de homicidio, homicidio en razón de género y feminicidio afecta directamente la vida, el cual constituye el bien jurídico tutelado por el Estado de mayor valor por no ser reparable de ninguna forma para la víctima directa y cuyo impacto vivido por la víctimas secundarias, potenciales y sociedad general, conlleva a la incertidumbre, el temor y el rechazo por lo que estos últimos también ven afectados bienes como: *La integridad corporal o psíquica, las libertades de reunión, expresión y trabajo, la seguridad individual o social de las personas, la familia, la dignidad y la vida.*

Derivado de lo anterior, se presenta en las tablas 80 y 81 la incidencia delictiva de “Homicidio doloso”, reportada para 2022 en el Secretariado Ejecutivo del Sistema Nacional de Seguridad Pública:

Tabla 80. Incidencia delictiva del fuero común Nacional, 2022						
Mes	Homicidio doloso					Homicidios
	Con arma de fuego	Con arma blanca	Con otro elemento	No especificado	Homicidios dolosos	
Enero	1,468	166	372	58	2,064	3,407
Febrero	1,364	153	321	63	1,901	3,122
Marzo	1,542	171	393	80	2,186	3,635
Abril	1,480	177	418	70	2,145	3,604
Mayo	1,621	236	495	79	2,431	3,856
Junio	1,544	202	413	65	2,224	3,585
Julio	1,555	193	452	76	2,276	3,679
Agosto	1,514	180	462	62	2,218	3,588
Septiembre	1,550	189	451	73	2,263	3,575
Octubre	1,652	191	456	70	2,369	3,770
Noviembre	1,417	166	381	55	2,019	3,377
Diciembre	1,552	183	383	66	2,184	3,691
Total	18,259	2,207	4,997	817	26,260	42,889

Elaboración propia. Adaptada de información proporcionada por el Secretariado Ejecutivo del Sistema Nacional de Seguridad Pública 2022.



Tabla 81. Incidencia delictiva del fuero común Puebla, 2022					
Mes	Homicidio doloso				TOTAL
	Con arma de fuego	Con arma blanca	Con otro elemento	No especificado	
Enero	36	8	16	0	87
Febrero	47	10	31	0	127
Marzo	47	10	19	0	123
Abril	49	6	32	0	125
Mayo	59	9	22	0	129
Junio	37	5	20	0	95
Julio	37	12	23	0	115
Agosto	44	9	28	0	119
Septiembre	48	6	24	0	106
Octubre	43	9	19	0	115
Noviembre	40	6	15	0	109
Diciembre	54	7	27	0	119
Total	541	97	276	0	1369

Elaboración propia. Adaptada de información proporcionada por el Secretariado Ejecutivo del Sistema Nacional de Seguridad Pública 2022.

Por otro lado, se tiene en contraste la incidencia delictiva en relación al delito de feminicidio tanto al nivel nacional como estatal, el cual se describe en las tablas 82 y 83:

Tabla 82. Incidencia delictiva del fuero común Nacional, 2022					
Mes	Feminicidio				TOTAL
	Con arma de fuego	Con arma blanca	Con otro elemento	No especificado	
Enero	0	2	0	0	2
Febrero	1	0	2	0	3
Marzo	0	0	1	0	1
Abril	1	0	0	0	1
Mayo	2	0	0	0	2
Junio	0	1	2	0	3
Julio	1	0	1	0	2
Agosto	0	0	0	0	0
Septiembre	1	0	2	0	3
Octubre	0	1	1	0	2
Noviembre	0	0	0	0	0
Diciembre	1	0	0	0	1
Total	7	4	9	0	20

Elaboración propia. Adaptada de información proporcionada por el Secretariado Ejecutivo del Sistema Nacional de Seguridad Pública 2022.



Tabla 83. Incidencia delictiva del fuero común Puebla, 2022					
Mes	Feminicidio				TOTAL
	Con arma de fuego	Con arma blanca	Con otro elemento	No especificado	
Enero	0	2	0	0	2
Febrero	1	0	2	0	3
Marzo	0	0	1	0	1
Abril	1	0	0	0	1
Mayo	2	0	0	0	2
Junio	0	1	2	0	3
Julio	1	0	1	0	2
Agosto	0	0	0	0	0
Septiembre	1	0	2	0	3
Octubre	0	1	1	0	2
Noviembre	0	0	0	0	0
Diciembre	1	0	0	0	1
Total	7	4	9	0	20

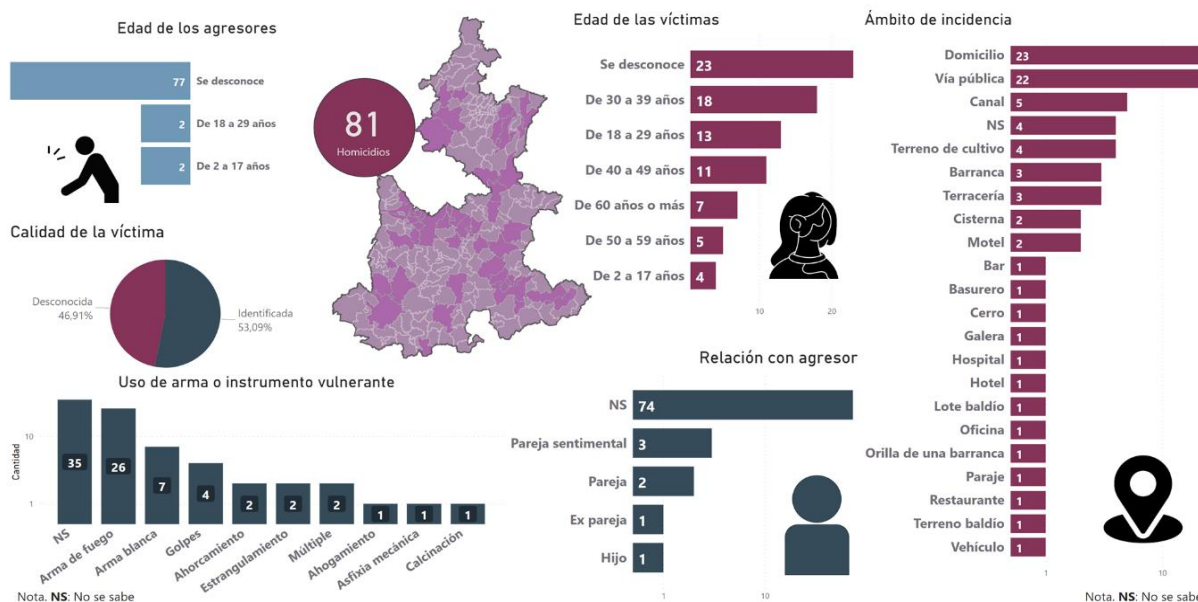
Elaboración propia. Adaptada de información proporcionada por el Secretariado Ejecutivo del Sistema Nacional de Seguridad Pública 2022.

Es importante mencionar que derivado de las narraciones de las llamadas telefónicas registradas se obtuvieron los siguientes datos como representativos de las narraciones realizadas por personas que reportaron la localización de las mujeres, con respecto al fenómeno con característica de homicidio:

Figura 62.

Panel informativo de las llamadas realizadas sobre fenómenos con características del delito de "homicidio" al número de emergencia 9-1-1, del 01 de enero al 31 de diciembre de 2022.

Llamadas al número de emergencias 9-1-1, **homicidio** durante el año 2022



Elaboración propia. Adaptada de información proporcionada por la Secretaría de Seguridad Pública del Estado.



Tal como se observa en la figura 62, el delito de homicidio es el más reportado con 81 llamadas y 82 víctimas, presentando particularidades importantes por tratarse de mujeres, a quienes no solo se les priva de la libertad, sino que además la manera en que mueren es denigrante, porque el hecho implica además en muchos casos exponer sus cuerpos en espacios públicos o bien existen diferentes torturas previo a esto.

Aunque en 23 casos, es decir, en el 28.4% se desconoce la edad de las víctimas por no estar plenamente identificadas, en 18, lo equivalente al 22.22% se trata de mujeres de 30 a 39 años, seguido del grupo de 18 a 29 años con 13 reportes, lo correspondiente al 16.05%, mujeres jóvenes en edad reproductiva y laboral, que en la mayoría de casos son cruelmente asesinadas. No obstante, en cuanto a los agresores en 77 de ellos, es decir en el 96.06% se desconoce la edad, hecho que no implica que no existiera una relación cercana con quien cometió el delito, sino que muchas veces sus cuerpos son abandonados y las pistas mínimas, lo que implica además que el acceso a la justicia para estas víctimas sea limitado.

En relación con lo anterior, el ámbito de mayor ocurrencia donde se da el delito de homicidio es el domicilio con 23 registros, es decir el 28.4% de los casos, lo que lleva a la presunción de que los agresores son personas cercanas a la víctima, seguido de la vía pública con 22 registros, lo equivalente al 27.16% donde se expresa que este ámbito sigue teniendo una importante peligrosidad. Esto si bien exhorta al Estado a implementar estrategias para erradicar esta forma de violencia en contra de las mujeres, es importante remarcar que el sentido no solo debe ser punitivo, se requieren implementar acciones destinadas a sensibilizar a



todos los actores sociales implicados y reformar las relaciones al interior de las familias.

Es importante mencionar que, entre las probables causas de muerte, observables a simple vista por quien realizó la llamada; la primera causa fue por arma de fuego con el 32.1% (26 casos); seguido del uso de armas blancas con el 8.64% (7 casos) y finalmente golpes con el 4.94% (4 casos), no obstante, en el 43.21% de los casos se desconoce la causa de la muerte, esto porque no se reporta en la narración, o bien por las condiciones en que muchos de los cuerpos son encontrados.

A continuación, en la tabla 84, se presentan los 40 municipios que realizaron reporte sobre este tema; en el listado se cuenta con información de los municipios que actualmente cuentan con DAVG, mismos que se encuentran identificados en rosa y con un asterisco (*):

Tabla 84. Municipios que reportaron llamadas de "homicidio" durante 2022					
No.	Municipio	Total	No.	Municipio	Total
1	Puebla*	21	21	Cuautinchán	1
2	San Pedro Cholula*	4	22	Cuetzalan del Progreso*	1
3	Amozoc*	3	23	Huaquechula	1
4	Atlixco*	3	24	Huehuetla	1
5	San Martín Texmelucan*	3	25	Jalpan	1
6	Tehuacán*	3	26	Libres*	1
7	Acatzingo*	2	27	Tecamachalco*	1
8	Chiautla*	2	28	Tenampulco	1
9	Esperanza	2	29	Tetela de Ocampo	1
10	Huauclilla	2	30	Tlacuiletepec	1
11	Hueyapan	2	31	Tlatlauquitepec*	1
12	Hueytamalco*	2	32	Tzicatlacoyan	1
13	Molcaxac	2	33	Venustiano Carranza	1



14	Palmar de Bravo*	2	34	Xicotepec	1
15	Rafael Lara Grajales	2	35	Yaonáhuac	1
16	Yehualtepec	2	36	Zacatlán*	1
17	Acajete*	1	37	Zapotitlán*	1
18	Acatlán*	1	38	Zinacatepec	1
19	Chiautzingo	1	39	Zoquiapan	1
20	Chignahuapan*	1	40	Zoquitlán*	1

Simbología

Significado

*	Municipios que cuentan con Declaratoria de Alerta de Violencia de Género contra las Mujeres.
	Alto número de llamadas
	Medio alto
	Medio
	Medio baja



Reporte de embarazo adolescente



Reporte de casos de embarazo infantil y adolescente del estado de Puebla 01 de enero al 31 de diciembre de 2022

Los embarazos en niñas y adolescentes son un tema de interés público, ya que “constituye un problema social y de salud pública, que evidencia la desigualdad, la injusticia social y una clara violación de los derechos humanos, con un impacto social, económico y cultural invaluable” (Ministerio de Salud Pública, Ministerio de Educación, Ministerio de Justicia, Derechos Humanos y cultos, Ministerio de Inclusión Económica y Social., 2018)

Sin duda alguna, todas las dificultades que acarrea el embarazo en la niñez y en la adolescencia son muchas, no obstante, es una práctica que se ha normalizado, en gran medida favorecida por los estereotipos que envuelven a las mujeres donde la maternidad es impuesta como una obligación, y se romantiza la idea de ser madre aún en condiciones adversas para la persona gestante.

Aunado a lo anterior, los embarazos en niñas y adolescentes a pesar de representar un gran problema en diversos aspectos del desarrollo humano y social siguen estando presentes, por lo que es necesario conocer específicamente para el caso del estado de Puebla cuál ha sido la trayectoria que han llevado, durante el 2022, donde es innegable que existe un vínculo importante con la violencia que sufren en razón de género y el contexto de desarrollo de la sexualidad elegido y cuando esta es forzada.



El informe que se presenta a continuación tiene como principal fuente de datos, los reportes de consulta pública que otorga la Secretaría de Salud Nacional a través de su portal de internet <https://datos.gob.mx/busca/dataset/nacimientos-ocurridos>, los que a su vez son el resultado de información recopilada por la Dirección General de Información en Salud que tiene como mandato establecido en la Ley General de Salud, el acopio, integración y difusión de la información en salud necesaria para el proceso de planeación, programación, presupuestación y control del Sistema Nacional de Salud, para conocer el estado y evolución de la salud pública.

En dicha base de datos se reportan los nacimientos en todas las entidades federativas, y al incluir 64 variables se enriquece el análisis, al dar cuenta del contexto en el que se da la maternidad. Para fines de este reporte se toman en cuenta únicamente los datos de cuyas madres tengan 19 años o menos, además con el propósito de conocer cuantas niñas y adolescentes se han encontrado en esa situación, se realiza el análisis a partir de dos grupos etarios: el primero corresponde a menores de 15 años, y el segundo va de 15 a 19 años, esto para hacer una distinción entre niñas y adolescentes, además de la relación con dos tipos penales establecidos en el Código Penal del Estado de Puebla.

Los embarazos adolescentes e infantiles pueden ser el resultado de una combinación de factores complejos y contextuales, en los cuales es necesario generar esa distinción entre el despertar sexual de las niñas, niños y adolescentes con relación a las agresiones sexuales que pueden traer como consecuencia además del embarazo una serie de repercusiones legales, mismas que el estado ha



previsto a través del Código Penal del Estado Libre y Soberano de Puebla, siendo los principales:

- Estupro
- Violación

En la tabla 85, se presentan las definiciones sobre el tema (Honorable Congreso del estado de Puebla, 2023)

Tabla 85. Código Penal del Estado Libre y Soberano del Estado de Puebla		
Artículo	Delito	Descripción
264	Estupro	Al que tenga cópula con persona mayor de catorce años de edad, pero menor de dieciocho, empleando la seducción o el engaño para alcanzar su consentimiento, se sancionará con prisión de dos a ocho años y multa de cien a trescientos cincuenta Unidades de Medida y Actualización.
265	Estupro	<div>I. Si el sujeto activo no es mayor de tres años en referencia a la víctima, con prisión de seis meses a tres años y multa de cincuenta a ciento cincuenta Unidades de Medida y Actualización;</div> <div>II. <i>Si el sujeto activo es mayor de tres años en referencia a la víctima</i>, con prisión de dos a ocho años y multa de cien a trescientos cincuenta Unidades de Medida y Actualización, y</div> <div>III. <i>Si además de ser mayor de tres años en referencia a la víctima, es su pariente por consanguinidad, afinidad o civil; su tutor, curador o tenga alguna representación sobre ella, habite en su mismo domicilio, sea su docente, consejero espiritual, o de alguna forma ejerza influencia moral, física, psicológica o económica en la víctima</i>, se sancionará con prisión de cinco a diez años y multa de cien a trescientos cincuenta Unidades de Medida y Actualización.</div> <div>En las fracciones II y III se presumirá la seducción o el engaño</div>
267	Violación	Al que por medio de la violencia física o moral tuviere cópula con una persona sea cual fuere su sexo, se le aplicarán de diez a treinta años de prisión y multa de cincuenta a quinientas Unidades de Medida y Actualización. Se entiende por cópula, la introducción del pene en el cuerpo humano por vía vaginal, anal o bucal.



		Cuando el sujeto pasivo sea menor de dieciocho años y mayor de setenta se duplicará la sanción establecida en el primer párrafo.
269	Violación	<p>Además de las sanciones que señalan los artículos que anteceden, se impondrán de uno a seis años de prisión, cuando el delito de violación o su equiparable fueren cometidos:</p> <ul style="list-style-type: none"> I. Por un Ascendiente contra su descendiente o por este contra aquel; II. Por el tutor o tutora contra su pupilo o pupila; III. Por el pupilo o pupila contra su tutora o tutor; IV. Por el padrastro o madrastra contra su hijastro o hijastra; V. Por el hijastro o hijastra contra su padrastro o madrastra; VI. Por un hermano o hermana contra su hermana o hermano; VII. Por un cónyuge contra el otro o entre quienes vivan en la situación prevista por el artículo 297 del Código Civil del Estado; y. VIII. Por la persona que tenga al ofendido bajo su custodia, guarda o educación o aproveche la confianza en ella depositada. <p>Para los efectos de las fracciones IV y V anteriores, se entiende por "hijastro" o "hijastra" a los hijos de uno de los cónyuges o de quien viva en la situación prevista en el artículo 297 del Código Civil, respecto del otro cónyuge o persona con la que se guarda aquella situación.</p>
272 fracción II	Violación	<p>Se equipará a la violación:</p> <ul style="list-style-type: none"> II. La cópula con persona menor de catorce años de edad.



Reporte general de embarazos en niñas y adolescentes durante 2022

Los embarazos en niñas y adolescentes siguen representando un importante problema a pesar del control en la natalidad que se ha implementado de manera especial en estos grupos, lo que representa un reto significativo para los diversos actores de la sociedad como lo son el Estado desde sus diferentes instituciones y las familias, estas últimas que en teoría deberían cumplir la función de frenar los embarazos en estas condiciones, pero que por el contrario, llegan a ser un núcleo de especial riesgo.

Por lo anterior, se realizó el procesamiento y análisis cuantitativo y cualitativo del embarazo adolescente e infantil desde los siguientes grupos poblacionales (tabla 86):

Tabla 86. Relación de edad de la madre con presunto hecho penal			
Número total de alumbramientos 2022			
18,129			
Razonamientos jurídicos de acuerdo con tipo penal establecido en el Código Penal del Estado Libre y Soberano de Puebla			
Violación	Violación	Estupro	Violación
Con o sin consentimiento (uso de la seducción o engaño) para lograr la cópula con persona menor de 14 años	Lograr la cópula sin consentimiento	Lograr la cópula con consentimiento a través de la seducción o el engaño	Sin consentimiento para lograr la cópula

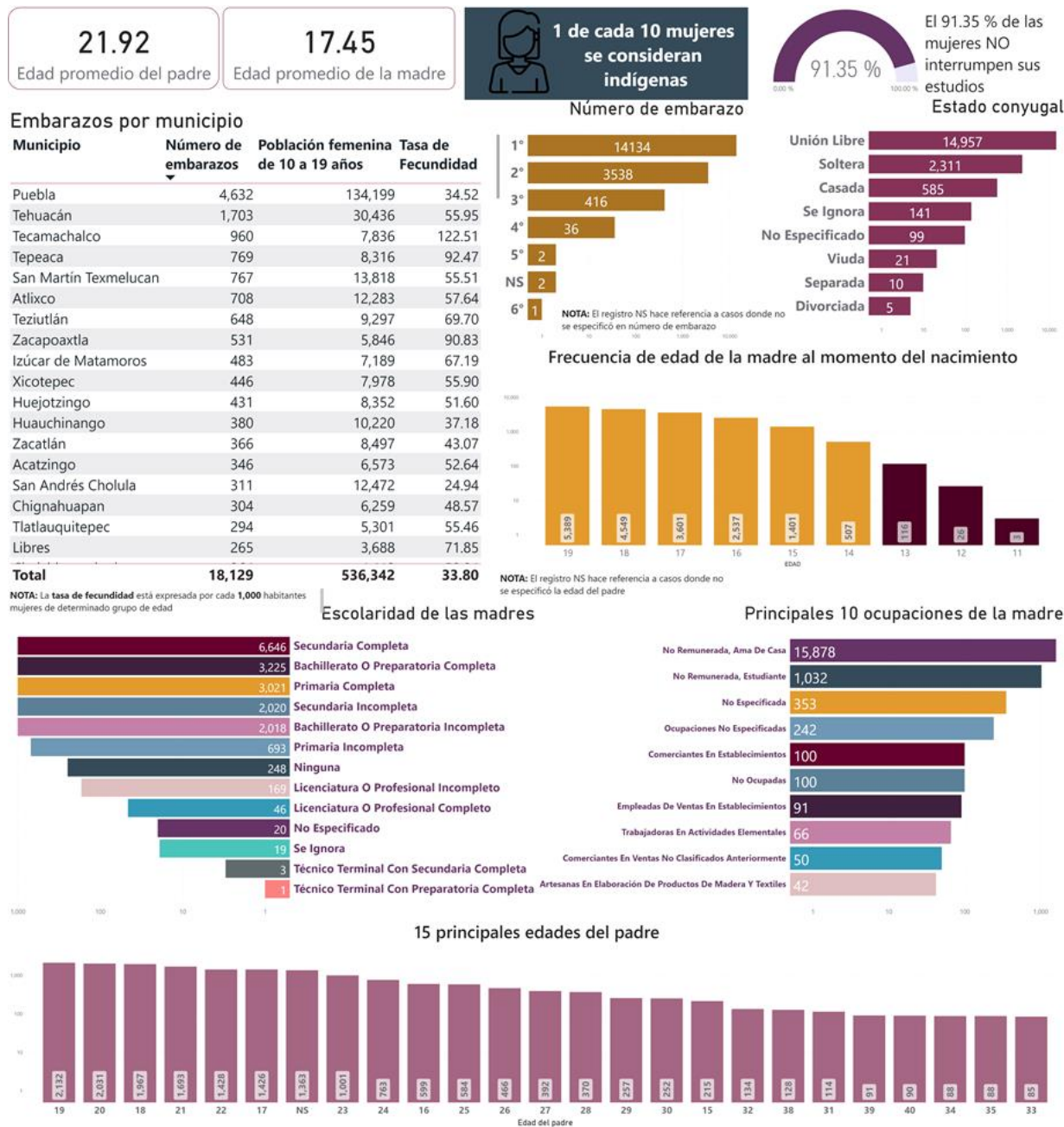
Elaboración propia. Adaptada de información de la Secretaría de Salud Nacional y Código Penal de Estado de Puebla.



Embarazos en menores de 20 años durante 2022

Figura 63.

Panel informativo de embarazos reportados en mujeres menores de 20 años del 01 de enero al 31 de diciembre de 2022.



Elaboración propia. Información extraída de la Secretaría de Salud Nacional. 2022



Con base en información referente a los alumbramientos de mujeres **menores de 20 años en el estado de Puebla**, se observa en la figura 63 que, existieron un total de **18,129** nacimientos que corresponden a mujeres de entre **10 a 19 años durante 2022** en el estado de Puebla, lo que indica que el promedio está en **17.45 años**, una edad considerablemente joven teniendo en cuenta que no se ha alcanzado el desarrollo psicológico, educativo y laboral óptimos para adquirir la gran responsabilidad que implica la maternidad. Dado que solo 6,646 de dichas mujeres solo concluyó la secundaria esto entre otras cosas, por ejemplo, dificultará su incorporación al mercado de trabajo formal.

Aunado a lo anterior, se observa una disparidad considerable en cuanto a la edad de los padres, la cual en promedio es de 21.92 años, lo que implica que dichos embarazos fueron producto de relaciones asimétricas, no obstante, esto está normalizado socialmente, pero se constituye como el delito de estupro o violación, según la edad y las condiciones en que se mantuvieron esas relaciones sexuales, por lo que se requiere una mayor participación de los diferentes actores de la sociedad para atender y frenar esto.

No obstante, a pesar de lo complejo que resulta esto, es importante destacar que el 91.35% de estas mujeres, no interrumpió sus estudios, o al menos no lo hace a causa de la maternidad. En lo que respecta a su estado civil, el 82.5% se encuentra en unión libre, lo que quiere decir que probablemente cuentan con el apoyo del padre, lo que posiblemente responda a uniones que se dan bajo obligación o presión, al tratarse de madres menores de edad, aun con el hecho de que el matrimonio infantil ya ha sido prohibido.



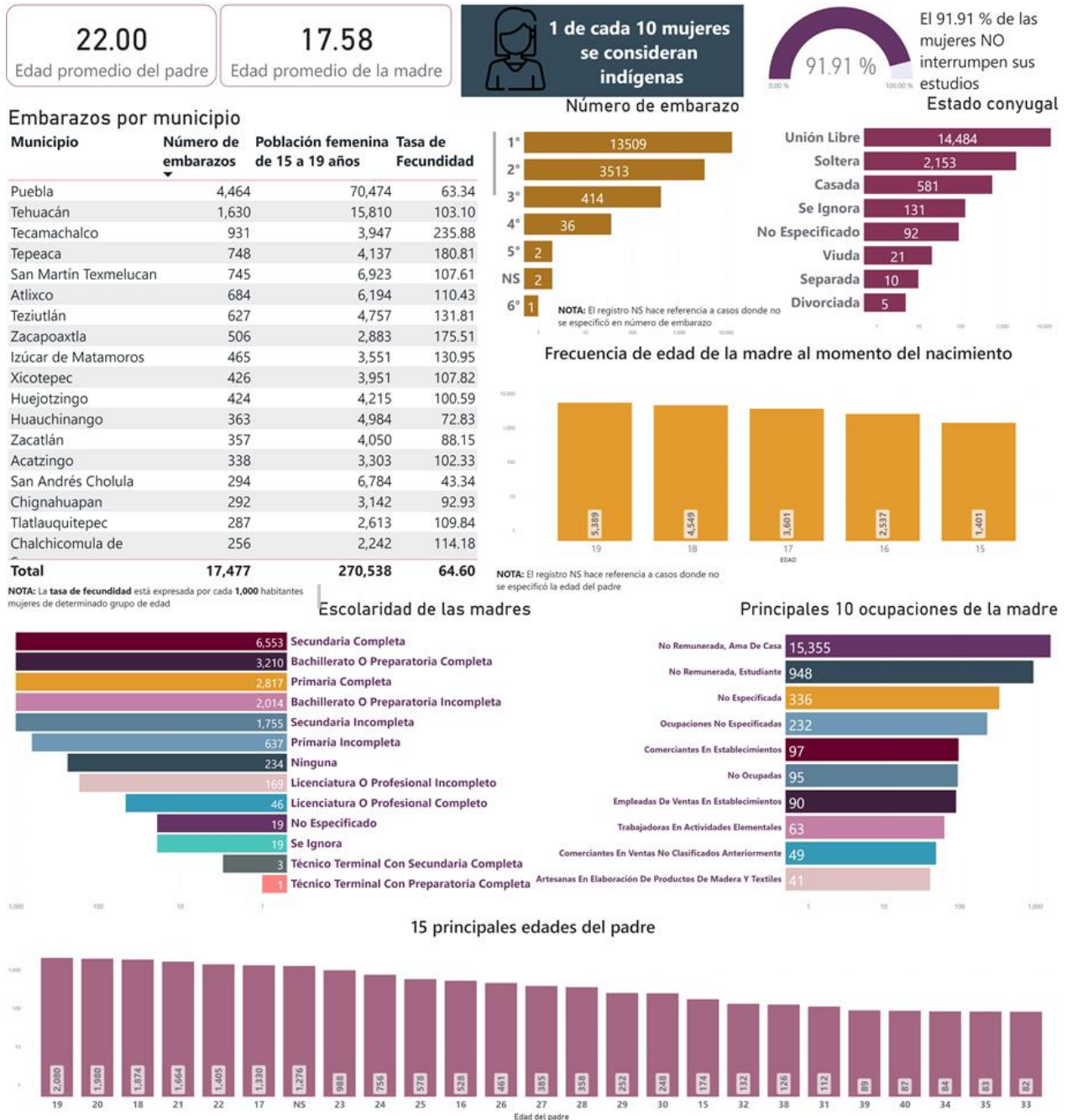
Respeto a las ocupaciones que desempeñan las madres en este grupo de edad, se tiene que el 87.58% realiza actividades que no son remuneradas, lo que las coloca en una posición de dependencia económica frente a un tercero, la cual puede derivar en violencia económica más adelante, sobre todo teniendo en cuenta que el trabajo de cuidados es no reconocido, a pesar de ser este el que permite la reproducción de la vida material del conjunto de la sociedad.



Embarazos de 15 a 19 años durante 2022

Figura 64.

Panel informativo de embarazos reportados en mujeres menores de edad entre los 15 a 19 años del 01 de enero al 31 de diciembre de 2022.



Elaboración propia. Información extraída de la Secretaría de Salud Nacional. 2022



Los embarazos en mujeres de **15 a 19 años de edad** ocurridos en el estado de Puebla durante 2022, fueron **17,477**, lo que indica que el promedio en este grupo de edad se ubica en **17.58 años**, mientras que la edad del padre se ubica en 22 años, lo que nuevamente refleja la existencia de relaciones asimétricas, donde muchas veces existe una manipulación hacia las adolescentes para conseguir abusar de las mismas, valiéndose de su falta de madurez, o de situaciones escolares o familiares adversas.

Aunque el mayor número de embarazos se ubica en el grupo de 19 años, que, si bien no son menores de edad, un embarazo a tan temprano edad también dificulta su desarrollo emocional, educativo y económico. Estos datos por supuesto son alarmantes, puesto que 7,535 de estos casos corresponden a mujeres de 17 a 15 años, lo que significa que en términos del código penal se está frente al delito de estupro o violación, dependiendo de las condiciones en que se dieron esas relaciones sexuales.

La mayor tasa de fecundidad en este grupo de edad la tiene Tecamachalco con 235.88, seguido de Tepeaca con 180.81 y Zacapoaxtla con 175.51, lo que indica que los esfuerzos deben dirigirse a estos municipios, los cuales deben generar políticas enfocadas a prevenir el embarazo en este grupo de edad, desde las familias, las instituciones del Estado y sobre todo desde el sistema educativo, con información clara y eficaz.

Además, existe una prevalencia importante de madres sin unión libre o solteras, lo que remarca la falta de responsabilidad en la crianza de los hijos por parte de los hombres, de manera que existe un gran peso que recae sobre las



mujeres, al respecto se requiere además un sistema de cuidados eficiente que permita a estas mujeres desarrollar el rol de madres sin abandonar sus expectativas académicas y laborales.

Aunado a lo anterior 87.86% de las mujeres que fueron madres en este rango de edad, son amas de casa o trabajan sin ninguna remuneración, se remarca su papel vulnerable al no poder contar con recursos propios que les permitan acceder a otro tipo de oportunidades, esto es un factor que impide en muchos casos que las víctimas de violencia puedan salir de esos círculos de abuso y maltrato, aún en mayor medida cuando existen hijos de por medio.

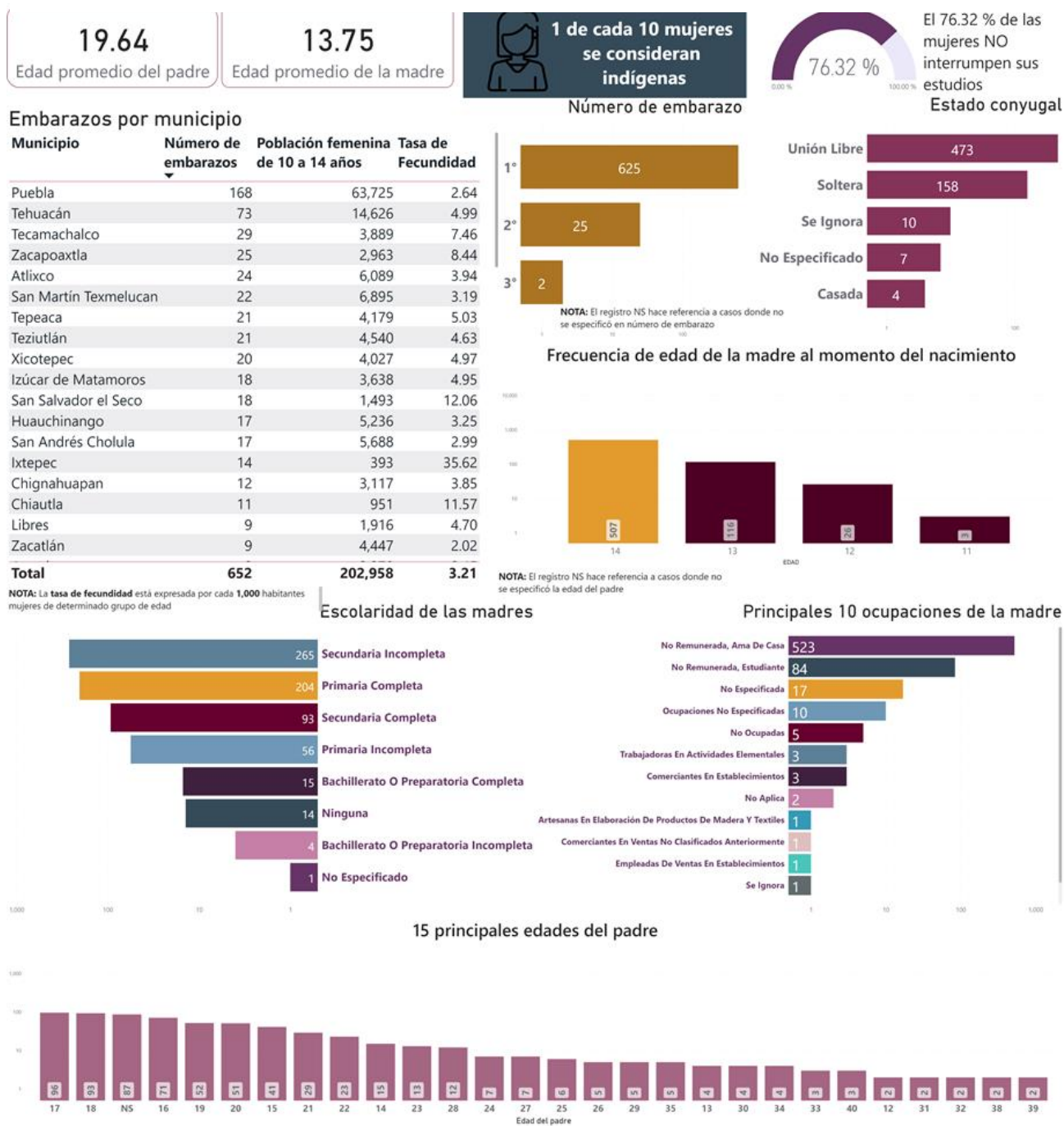
Otro factor importante para destacar es la baja escolaridad de las madres a temprana edad, este hecho definitivamente conlleva menos oportunidades de inserción al mercado de trabajo, lo que en el corto y mediano plazo trae repercusiones para estas mujeres, pero también para sus hijos e hijas, ya que está comprobado que la movilidad social en estos casos se hace más complicada, producto del rezago educativo generacional que arrastran, ya que esto les resta diversas formas de capital.



Embarazos de 10 a 14 años durante 2022

Figura 65.

Panel informativo de embarazos reportados en mujeres menores de edad entre los 15 a 19 años del 01 de enero al 31 de diciembre de 2022.



Elaboración propia. Información extraída de la Secretaría de Salud Nacional. 2022



Si bien el objetivo es erradicar el embarazo en este grupo de edad, las cifras demuestran que aún hay mucho por hacer al respecto, ya que durante 2022 se registraron 657 embarazos que corresponden a madres de 10 a 14 años, lo que indica que se trata de violación, y aunque parezca increíble es importante remarcar que socialmente esto se ha permitido, el Estado y las familias han sido cómplices de este suceso, al no denunciar el hecho, además de que esto ocurren en la mayoría de los casos dentro del ámbito familiar.

Los municipios que muestran las cifras más alarmantes son Ixtepec, San Salvador el Seco y Chiautla, con tasas de 35.62, 12.06 y 11.57 respectivamente, por lo que los esfuerzos deben dirigirse a estos municipios y sensibilizar a la población, haciéndoles saber que se trata de una práctica de violencia, que atenta contra el desarrollo de niñas, quienes no están preparadas en ningún sentido para ser madres a tan temprana edad.

El promedio de edad de las madres es de 13.75 años, mientras que el de los padres es 19.64 años, evidentemente se trata de violación, no obstante en una sociedad patriarcal está legitimada esta disparidad de edad en las parejas, donde algunos hombres establecen relaciones con menores de edad, al amparo de las familias, del Estado y de la sociedad en general, lo que implica una relación de abuso y manipulación por encontrarse ellas en una edad donde no existe la suficiente madurez para tomar decisiones informadas al respecto.

Derivado de lo anterior su escolaridad es mínima, con muy pocos casos de bachillerato concluido, y situando a la mayoría con secundaria o bien primaria, esto definitiva impide que más adelante puedan acceder a mejores oportunidades



de empleo, lo que en el corto plazo se ve reflejado en el hecho de que su ocupación sea como amas de casa o en trabajos no remunerados, lo que indica que están a la voluntad de un tercero en términos económicos, dicho problema no es menor, pues esto acarrea toda una cadena de dificultades.

Frenar esta tendencia es una responsabilidad de toda la ciudadanía, de la familia desde la prevención y el cuidado de las menores acercándolas al tema de la sexualidad y el autocuidado de manera informada, así mismo en los planteles educativos, de los medios de comunicación también, dejando de reproducir estereotipos de amor romántico que promuevan relaciones desiguales, y finalmente del Estado que brinde espacios de ayuda a quienes han sido víctimas y sancione con mayor severidad esas conductas.



Referencias

228



Referencias

- ANTHUS. (31 de Octubre de 2023). *Atención*. Obtenido de https://anthus.org.mx/?page_id=15
- ANTHUS. (31 de Octubre de 2023). *Prevención*. Obtenido de https://anthus.org.mx/?page_id=17
- Asamblea Legislativa del Distrito Federal, VII Legislatura. (17 de Octubre de 2017). *Gaceta Oficial de la Ciudad de México*. Obtenido de Ley de Sociedad de convivencia para la ciudad de México: https://congresocdmx.gob.mx/archivos/transparencia/LEY_DE_SOCIEDAD_DE_CONVIVEN CIA_PARA_LA_CIUADAD_DE_MEXICO.pdf
- Cámara de Diputados del H. Congreso de la Unión. (21 de 05 de 2021). Obtenido de Ley General para Prevenir y Sancionar los Delitos en materia de Secuestro: https://www.diputados.gob.mx/LeyesBiblio/pdf/LGPSDMS_200521.pdf
- CONAVIM. (2022). *Programa de Apoyo para Refugiados Especializados para Mujeres Víctimas de Violencia de Género*. Obtenido de https://www.gob.mx/cms/uploads/attachment/file/728906/Publicaci_n_resultados_Refug ios_2022_v5.pdf
- Global Giving. (31 de Octubre de 2023). *Apoyar una casa de sanación integral para Mujeres Náhuat*. Obtenido de <https://www.globalgiving.org/projects/save-a-shelter-for-indigenous-women-in-mexico/reports/?subid=167437>
- Hikal, W. (02 de 10 de 2017). *Derecho y Cambio Social*. Obtenido de Los postulados de Quetelet en el entendimiento de la Criminalidad y como Base de una Política Criminal: https://www.derechoycambiosocial.com/revista050/LOS_POSTULADOS_DE_QUETELET.pdf
- Honorable Congreso del Estado de Puebla. (06 de diciembre de 2019). *Orden Jurídico Poblano*. Obtenido de Ley de Víctimas del Estado de Puebla: <https://ojp.puebla.gob.mx/legislacion-del-estado/item/180-ley-de-victimas-del-estado-de-puebla>
- Honorable Congreso del estado de Puebla. (11 de abril de 2023). *Código Penal del estado de Puebla*. Obtenido de [file:///C:/Users/Admin/Downloads/Codigo_Penal_del_Estado_Libre_y_Soberano_de_Puebla_11_04_2023%20\(1\)%20\(3\).pdf](file:///C:/Users/Admin/Downloads/Codigo_Penal_del_Estado_Libre_y_Soberano_de_Puebla_11_04_2023%20(1)%20(3).pdf)
- Instituto Nacional de Desarrollo Social. (07 de Junio de 2018). *Registro Federal de las OSC*. Obtenido de <https://www.gob.mx/indesol/acciones-y-programas/registro-federal-de-las-osc>
- Instituto Nacional de Estadística, Geografía e Informática (INEGI). (16 de octubre de 2023). *Economía y Sectores Productivos*. Obtenido de UMA: <https://www.inegi.org.mx/temas/uma/>
- Nahum, M. R. (09 de Noviembre de 2019). *Psicología y Mente*. Obtenido de Síndrome de la mujer maltratada: síntomas, causas y tratamiento: <https://psicologiaymente.com/clinica/sindrome-mujer-maltratada>



- Orden Jurídico Poblano. (09 de 11 de 2009). *Orden Jurídico Poblano*. Obtenido de Reglamento de la Ley para el Acceso de las Mujeres a una Vida Libre de Violencia del Estado de Puebla: https://ojp.puebla.gob.mx/legislacion-del-estado/item/download/194_59cafad37bf8b3a49fb8f688e8d2520b
- Orden Jurídico Poblano. (01 de junio de 2020). *Reglamento Interior de la Secretaría de Igualdad Sustantiva*. Obtenido de https://ojp.puebla.gob.mx/legislacion-del-estado/item/download/228_95b7e3518c786175f4208a2693a53c63
- Periódico Oficial del Estado de Puebla. (11 de Abril de 2023). Obtenido de Código Penal del Estado de Puebla: [file:///C:/Users/Admin/Downloads/Codigo_Penal_del_Estado_Libre_y_Soberano_de_Puebla_11_04_2023%20\(1\)%20\(1\).pdf](file:///C:/Users/Admin/Downloads/Codigo_Penal_del_Estado_Libre_y_Soberano_de_Puebla_11_04_2023%20(1)%20(1).pdf)
- Radio tsinaka. (31 de octubre de 2023). *Programa Altepetnechikolmej*. Obtenido de 74. Kualinemilis-CASA DE SANACIÓN YOLPAJTI: <https://radiotsinaka.org/altepetnechikolmej/74-kualinemilis-casa-de-sanacion-yolpajti/>
- Secretaría de Igualdad Sustantiva. (2019). *Asesoría Jurídica y psicológica*. Obtenido de <https://sis.puebla.gob.mx/asesoria-juridica-y-psicologica>
- Secretaría de Igualdad Sustantiva. (2020). *Modelo de Atención a Mujeres Víctimas de Violencia de Género*. Obtenido de *Modelo_de_Atención_a_Mujeres_en_Situación_de_Violencia.pdf*
- Secretariado Ejecutivo del Sistema Nacional de Seguridad Pública. (25 de septiembre de 2023). *Secretariado Ejecutivo del Sistema Nacional de Seguridad Pública*. Obtenido de Incidencia delictiva: <https://www.gob.mx/sesnsp/acciones-y-programas/incidencia-delictiva-299891?state=published>
- SEGOB, SESNSP, CNI. (16 de Diciembre de 2016). Obtenido de Catálogo Nacional de Incidentes de Emergencia: https://www.gob.mx/cms/uploads/attachment/file/267176/Cat_logo_Nacional_de_Incidentes_de_Emergencia_9_1_1.pdf
- Soria, M. A., & Saíz, D. (2009). *Psicología Criminal*. España: PEARSON EDUCACIÓN.
- Universidad Isabel I. (10 de 12 de 2019). *COP25: Los delitos y su relación con el cambio climático*. Obtenido de <https://www.ui1.es/blog-ui1/cop25-los-delitos-y-su-relacion-con-el-cambio-climatico>





Atlas de Riesgo

para la Georreferenciación de las Violencias contra
las Mujeres en el Estado de
Puebla **2023**



PUEBLA
Un gobierno *presente*



Secretaría de
Igualdad Sustantiva